


STICHTING BOUWORDE NEDERLAND

**Jaarverslag 2006**



Stichting Bouworde Nederland  
St. Annastraat 172  
6524 GT NIJMEGEN  
tel.: 024-3226074  
fax: 024-3226076  
E-mail: [info@bouworde.nl](mailto:info@bouworde.nl)  
Internet: [www.bouworde.nl](http://www.bouworde.nl)

<b>BESTUURSVERSLAG</b>	3
Statutaire naam, vestigingsplaats en rechtsvorm	3
Doelstelling	3
Samenstelling bestuur en directie	3
<b>ACTIVITEITENVERSLAG</b>	4
Fondsenwerving	4
Kosten eigen fondsenwerving	5
Overige baten	5
Beleggingen	5
Directe projectsteun	5
Subsidies	5
Vrij besteedbaar vermogen	6
Bouwkampen	6
Reisorganisatie	9
Veiligheid	9
Personeel	9
Huisvesting	10
Bestuur	10
Vooruitblik	10
<b>BEGROTING VOOR HET BOEKJAAR 2007</b>	11
<b>JAARREKENING</b>	12
Financiering	13
Liquiditeitspositie	14
Balans per 31 december 2006	15
Staat van Baten en Lasten over het jaar 2006	16
Kasstroomoverzicht	17
Grondslagen voor de financiële verslaggeving	18
Toelichting op de balans per 31 december 2006	19
Toelichting op de Staat van Baten en Lasten over 2006	22
Toelichting op de uitvoeringskosten	23
Toelichting op de splitsing uitvoeringskosten	24
Verschillenanalyse rekening vs. begroting	25
Accountantsverklaring	26

## **BESTUURSVERSLAG**

### **Statutaire naam, vestigingsplaats en rechtsvorm**

Stichting Bouworde Nederland  
St. Annastraat 172  
6524 GT NIJMEGEN

De Stichting is ingeschreven in het Stichtingenregister van de Kamer van Koophandel Centraal Gelderland onder nummer 41055227.

### **Doelstelling**

De doelstelling van de stichting is geformuleerd in artikel 2 lid 1 van de statuten, en luidt als volgt:  
***De stichting heeft ten doel: daadwerkelijk en belangeloos mee te werken aan het realiseren van bouwprojecten voor mensen die hulp behoeven, ongeacht hun godsdienst, wereldbeschouwing of nationaliteit.***

***Deze medewerking wordt opgevat als een uiting van menselijke solidariteit, als een bijdrage tot verbetering van de internationale betrekkingen en als middel tot geestelijke verrijking van hen, die hier actief of passief bij betrokken worden.***

In artikel 2 lid 2 wordt omschreven langs welke wegen de stichting dit doel wil bereiken, namelijk door:

- a) voor kortere of langere tijd voor de uitvoering van werkzaamheden vrijwilligers ter beschikking te stellen;***
- b) het lidmaatschap van de Internationale Bouworde;***
- c) mee te werken met en deel te nemen in andere instellingen, welke soortgelijke doelen nastreven;***
- d) al hetgeen verder in de ruimste zin naar het oordeel van het bestuur bevorderlijk kan zijn voor het doel van de stichting.***

### **Samenstelling van bestuur en directie**

De samenstelling van het bestuur was ultimo 2006 als volgt:

Voorzitter:	Ing. P.J. van den Heuvel
Secretaris:	Drs. P.W.G. Ruedert
Penningmeester:	Ing. W.J. Mastop
Leden:	Drs. F. Tjallinks
	Prof. D. Bicanic
	Dhr. B.A.F.M. Clabbers

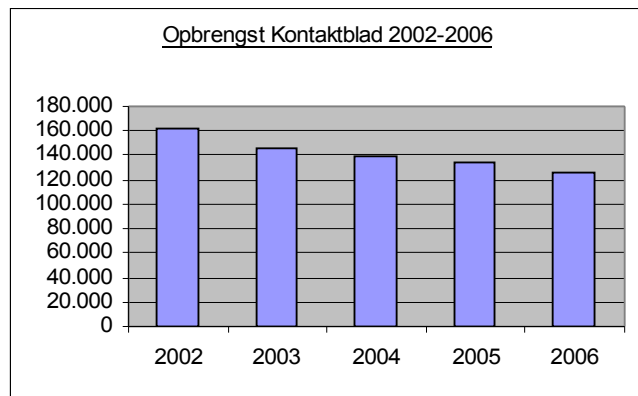
De directie werd gevoerd door drs. R.M.T. Vermeulen

## ACTIVITEITENVERSLAG

### **Fondsenwerving**

De fondsenwervingsactiviteiten bestaan voornamelijk uit de viermaal jaarlijkse toezending van 'Bouwberichten', het contactblad voor donateurs, aan een in de loop der jaren opgebouwd bestand van sympathisanten. In 2006 verscheen 'Bouwberichten' aan het einde van de maanden maart, juni, september en medio december. Op deze wijze werd € 125.943,53 aan giften ontvangen (vgl. 2005: € 133.642,54).

Het totaal aantal giften bedroeg 4805 (vgl. 2005: 5.340). Een daling van zowel de totale opbrengst, als van het aantal giften. De ongunstige conjunctuur in combinatie met de vergrijzing van het donateursbestand, lijken ten grondslag te liggen aan de dalende opbrengst uit het contactblad. Echter kan wel een lichte stijging van de gemiddelde gift geconstateerd worden; van € 25,03 in 2005 naar € 26,06 in 2006.



Aan het donateursbestand werden in 2006 662 nieuwe adressen toegevoegd.

Dit betrof vrijwilligers, die in 2002 of 2003 voor het laatst aan een bouwkamp hebben deelgenomen. D.m.v. een antwoordstrookje kon deze groep aangegeven of het ontvangst van 'Bouwberichten' op prijs werd gesteld. 13 Geadresseerden gaven aan vrijblijvende toezending op prijs te stellen, 4 schreven direct een machtiging tot incasso uit, 22 lieten weten geen verdere correspondentie te wensen ontvangen. Van de overigen is geen antwoordstrook ontvangen. Aan hen zal 'Bouwberichten' vrijblijvend worden toegestuurd.

Verwijderd werden 763 (vgl. 2005: 753) adressen. Daarvan waren 117 donateurs overleden en werden 407 donateurs om uiteenlopende redenen zoals bijvoorbeeld opname in verpleeghuis (5), vertrek naar buitenland (8) of verhuizing zonder adreswijziging (361) uit het bestand genomen en van 239 adressen kwam het contactblad retour zonder opgaaf van redenen. Ultimo 2006 bestond het donateursbestand uit 10.037 adressen.

Sinds 1 januari 2000 is Stichting Bouworde Nederland houder van het CBF-Keur. Het CBF-Keur blijkt van groot belang bij de financiering van projectkosten door derden en geeft tevens het extra vertrouwen aan de bestaande- en potentiële donateurs. Meer informatie m.b.t. het CBF (Centraal Bureau Fondsenwerving) is o.a. te vinden op [www.cbf.nl](http://www.cbf.nl).

Sinds 2000 is uitbreiding van het aantal donateurs en diversificatie van de inkomstenbronnen inzet van beleid. Eerste -voorwaardenscheppende - stappen waren daarbij de aanvraag en verkrijging van het CBF-Keurmerk in het jaar 2000 en een modernisering van het contactblad. Voor 2001 werd ingezet op uitbreiding van de Kartotheek tot 12.000 adressen respectievelijk inkomsten uit de Kartotheek à € 181.512,-. Met het 50-jarig jubileum van de Internationale Bouworde in 2003 in zicht, werd voor 2002 ingezet op de organisatie van een speciaal en gezamenlijk IBO-jubileumproject. Helaas bleken gaandeweg de randvoorwaarden van de verschillende zusterorganisaties niet te verenigen. In 2003 werd - in een bescheidener variant - op eigen kracht een dergelijk project opgezet waarbij de aandacht zich richtte op de woningbouw en -renovatie van huizen in Bosnië-Herzegovina. In 2004 werd de aandacht gericht op financiering van projectkosten

door derden. In 2005 werd de diversificatie van inkomstenbronnen voortgezet. Er werd toen expliciet aandacht besteed in 'Bouwberichten' aan het schenken per notariële akte. Op de toen vernieuwde website is uitgebreide informatie te vinden voor zowel de particuliere als de zakelijke donateur. In 2006 zijn, ten behoeve van de diversificatie van inkomstenbronnen, financieringsaanvragen gedaan bij een bank (zonder resultaat) en een vermogensfonds (€12.500,- t.b.v. projecten in Polen). Tevens is samenwerking aangegaan met FundRacer, een organisatie die via de racesport, goede doelen verbindt met zogenaamde Funding Partners.

Door middel van een antwoordbon in het contactblad hebben tot dusver 223 donateurs aangegeven dat ze gebruik wensen te maken van de mogelijkheid om per incassogiro te doneren. In 2007 zullen donateurs die regelmatig geven per persoonlijke brief en bij wijze van service nader worden gewezen op deze mogelijkheid én de mogelijkheid tot periodieke schenking per notariële akte.

### **Kosten eigen fondsenwerving**

Gestreefd wordt naar een zo economisch mogelijke fondsenwerving. Door de (minimaal) viermaal jaarlijkse verzending van het contactblad kan worden geprofiteerd van het periodiekentarief. Om druk- en ontwerpkosten te sparen, is het blad relatief sober uitgevoerd.

De verhouding kosten/baten fondsenwerving bleef in 2006 met 16,2% nagenoeg gelijk (vgl. 16,4% in 2005).

### **Overige Baten**

De post 'Overige baten' (zie staat van Baten en Lasten) bestaat voor het grootste deel uit de doelgebonden inkomsten zoals vermeld onderaan pagina 4. Ontvangen werden o.a.: t.b.v. de projecten in Polen € 16.250,- en t.b.v. diverse projecten in overige landen ca. € 11.000,-.

Onder 'Overige baten' zijn ook opgenomen; de periodieke schenkingen per notariële akte. In 2006 kon de Bouworde één dergelijke schenking (totaal € 250,-) in ontvangst nemen.

### **Beleggingen**

De Bouworde is van oordeel dat met de middelen, die door donateurs beschikbaar zijn gesteld, zuinig en efficiënt om dient te worden gegaan. Er is voor gekozen om een deel van de niet acuut benodigde financiële middelen te beleggen in aandelen Rorento. Dit fonds belegt wereldwijd in obligaties. Het gemiddelde verwachte rendement bedraagt 7%. Het neerwaartse risico bedraagt maximaal 10% in 12 maanden, met een waarschijnlijkheid van 97,5%.

### **Directe projectsteun**

Conform de doelstellingen van de Bouworde staat hulpverlening door middel van handenarbeid van vrijwilligers voorop. Echter, op een aantal projecten - met name in Oost-Europa - is hulp door vrijwilligers duidelijk noodzakelijk en gewenst, maar ontbreekt het de aanvragers aan financiële armslag. Dan bestaat de mogelijkheid tot een medefinanciering door de Bouworde van de kosten van met name voeding, gereedschap en materiaal. De Bouworde bekostigt projecten niet volledig: in aanmerking komen die kosten, die noodzakelijk zijn om de vrijwilligers op een nuttige manier in te schakelen.

### **Subsidies**

Waar het primair aan de projectaanvragers is om zorg te dragen voor de uiteindelijke uitvoering, behelst het Bouwordewerk in essentie een logistieke opdracht. Op de juiste plaatsen dienen op het juiste moment de juiste mensen en middelen te worden samengebracht. De afgelopen decennia is er steeds naar gestreefd om ook in nieuwe landen tot nationale - eigen - vertegenwoordigingen te komen. Steeds weer bleek echter, uitzonderingen daargelaten, dat deze nieuwe organisaties er niet in slagen zich tot zelfstandigheid te brengen.

Daarom wil Bouworde Nederland zich meer dan voorheen richten op netwerken in binnen- en buitenland om zo tot activiteiten te komen. Vanzelfsprekend houdt dit ook een verzwaaring in van het takenpakket van het secretariaat; door de meer 'los-vaste' verhoudingen zal ook steeds weer opnieuw tijd geïnvesteerd moeten worden. Een voldoende stevige internationale 'eigen' IBO-

ruggengraat zou daarom ook niet veronachtzaamd moeten worden. Daarom ook acht Bouworde Nederland zich verplicht om voorzichtig met het bestemmingsfonds 'Uitbreiding Internationale Activiteiten', waaruit met name nieuwe structuren worden gefinancierd - om te gaan!

### **Vrij besteedbaar vermogen**

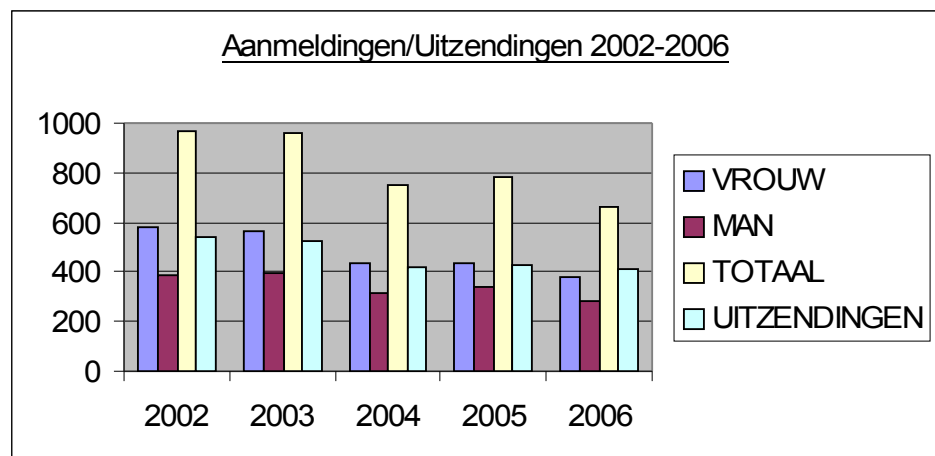
Het beleid ten aanzien van het vrij besteedbaar vermogen laat zich het best afleiden uit de balans. Om het functioneren van de Stichting ook in geval van ernstige financiële tegenslagen gedurende enige tijd te kunnen garanderen, is er een continuïteitsreserve gevormd.

In omvang erg belangrijk is het bestemmingsfonds 'Uitbreiding Internationale Activiteiten'. Een nadere toelichting hierop is hierboven vermeld onder 'Subsidies' en in de financiële jaarrekening op pagina 20.

### **Bouwkampen**

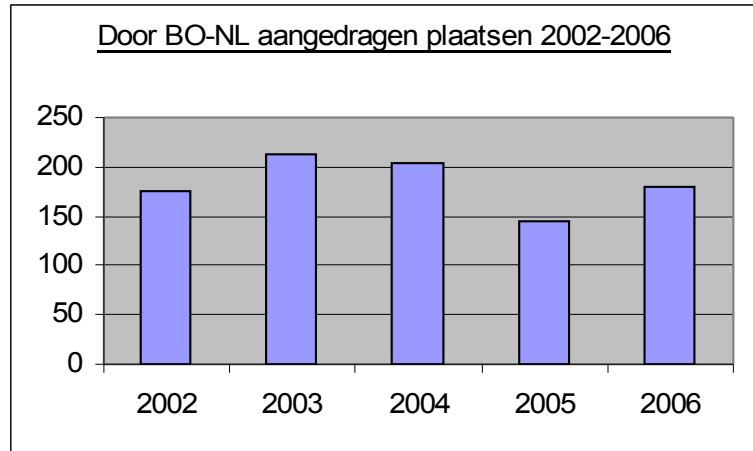
Centrale statutaire doelstelling van de Bouworde is de inschakeling van vrijwilligers op hulpprojecten. Om de organisatie recht van bestaan te geven, acht de Bouworde zich gehouden te streven naar een voldoende aantal uitzendingen.

In 2004 werden 422 uitzendingen gerealiseerd terwijl gerekend was met 525 vrijwilligers. Het niet optimaal functioneren van de nieuwe kracht op de vrijwilligerscoördinatie in combinatie met een bouwkampenprogramma met een beperkt aantal plaatsen, lagen hieraan ten grondslag. Met een nieuwe vrijwilligerscoördinator werd in 2005, werden 430 uitzendingen gerealiseerd terwijl wederom gerekend was met 525 vrijwilligers. Een belangrijke reden voor het niet halen van het beoogde aantal vrijwilligers, was het uitvallen van de projecten in samenwerking met Caritas Zagreb een week voor begin van het eerste bouwkamp. Ook betekent het relatief lage aantal deelnemers in 2004, minder mond-tot-mond werving t.b.v. 2005. Ondanks de intensieve werving (o.a. infomiddagen in Utrecht en Amsterdam, inzet werkgroep werving, advertenties in hogeschool- en universiteitsbladen), namen in 2006 maar 408 vrijwilligers deel aan een bouwkamp, terwijl gerekend was met 500. Voor 2007 wordt ingezet op een realistischer aantal van 450.



Zoals in vooral 2004 in aantal vrijwilligers duidelijk werd, is het aantal beschikbare plaatsen een factor die het aantal uitzendingen beïnvloedt. Het aantal aangedragen plaatsen vanuit IBO-verband, liet te wensen over en spoorde bovendien minder dan gewenst met wat voor Bouworde Nederland van belang is (projecten daar waar nodig én interessant voor Nederlandse vrijwilligers). Om deze reden werden de afgelopen jaren steeds meer bouwkampen vanuit Nederland georganiseerd. 2002 vormde hierop een uitzondering omdat er vanuit de IBO meer plaatsen dan gebruikelijk werden aangeboden. In 2003 werd de stijgende lijn van het Nederlandse aandeel weer voortgezet. In 2004 was het aantal plaatsen dat vanuit Nederland werd georganiseerd nagenoeg gelijk aan dat van 2003. Bij de vaststelling van het zomerprogramma in maart 2005 werden door Bouworde Nederland 216 plaatsen aangedragen. De onvoorziene annulering eind juni van de

projecten die Bouworde Nederland in samenwerking met Caritas Zagreb voor de zomer van 2005 had gepland, betekende een verlies van 84 plaatsen waardoor het totaal uiteindelijk uitkwam op 145.



In 2006 organiseerde Bouworde Nederland 180 plaatsen, waarvan er echter maar 144 gerealiseerd konden worden. Een tekort aan vrijwilligers, nationaal maar zeker ook internationaal, alsmede visaproblemen op het Russische Consulaat, leidden tot 36 'lege' plaatsen.

De 408 Nederlandse vrijwilligers werkten op 75 projecten, in 20 landen (2005: 69 resp. 20):

	2006		2005	
	Aantal projecten	Aantal vrijwilligers	Aantal projecten	Aantal Vrijwilligers
<b>Armenië</b>	1	3	1	3
<b>België</b>	1	1	1	1
<b>Bosnië-Herz.</b>	2	27	2	40
<b>Bulgarije</b>	2	22	2	25
<b>Denemarken</b>	1	2	1	4
<b>Duitsland</b>	10	41	10	47
Engeland	0	0	1	7
<b>Estland</b>	5	21	4	17
<b>Hongarije</b>	2	9	0	0
<b>Italië</b>	10	56	8	35
<b>Kroatië</b>	4	47	1	15
<b>Letland</b>	2	7	1	2
<b>Litouwen</b>	5	23	5	26
<b>Marokko</b>	4	10	2	8
<b>Oekraïne</b>	1	11	1	2
<b>Oostenrijk</b>	4	13	2	14
<b>Polen</b>	5	41	7	97
<b>Roemenië</b>	2	9	1	2
<b>Rusland</b>	8	34	9	38
<b>Slowakije</b>	2	7	4	17
<b>Tsjechië</b>	4	24	6	30
	<b>75</b>	<b>408</b>	<b>69</b>	<b>430</b>

De specificatie naar soorten projecten is als volgt:

	Kinderen/ Jongeren		Gehandicapten		Ouderen		Woningen		Scholen		Kerken/ Kloosters		Ver-slaafden /dak-lozen		Sociale centra		Zieken- huizen		Overige	
	P	V	P	V	P	V	P	V	P	V	P	V	P	V	P	V	P	V	P	V
Armenië									1	3										
België									1	1										
Bosnië-Herz.							2	27												
Bulgarije			2	22																
Denemarken											1	2								
Duitsland	1	7			1	2					2	11	1	2	2	9			3	10
Estland	1	6									3	13							1	2
Hongarije							1	3	1	6										
Italië	1	2	1	5			2	6							4	28			2	15
Kroatië	1	14	1	8	1	15									1	10				
Letland	1	5					1	2												
Litouwen	2	5	1	4			1	10	1	4					1	3			1	2
Marokko									1	3									3	7
Oekraïne			1	11																
Oostenrijk	1	3	1	3																
Polen	1	5	2	21											1	10			1	5
Roemenië															1	5			1	4
Rusland	2	9	1	7					2	5			1	8	2	5				
Slowakije													2	7						
Tsjechië	1	10					1	4			2	10								
2006:	13	77	9	70	1	15	9	54	7	22	8	36	4	17	11	67	0	0	13	50
2005:	8	37	11	86	3	25	3	45	4	22	9	37	2	8	11	95	4	25	14	50

Bij dit alles acht het bestuur het zeer belangrijk dat Nederlandse hulporganisaties waar mogelijk samenwerken. Als middel om zowel de werving van projecten als ook van vrijwilligers en financiën - wederzijds! - te versterken is actief gezocht naar samenwerkingsverbanden met lokale Nederlandse initiatieven.

Beoordeling van de activiteiten:

Na terugkeer zonden 274 vrijwilligers (=67%) een vragenlijst in. Gevraagd werd om - door middel van de toekenning van cijfers - een oordeel te geven over de noodzaak van het project, de (technische) organisatie, algemene indruk, etc. Samengevat op hoofdpunten en in klassieke rapportcijfers, levert dit het volgende resultaat op\*:

	Noodzaak		Technische organisatie		Algemene tevredenheid	
	2006	2005	2006	2005	2006	2005
Armenië	8,0	8,0	8,0	5,5	9,0	10,0
Bosnië-Herz.	8,6	8,4	7,4	7,6	7,8	9,3
Bulgarije	7,0	8,3	7,2	5,9	9,0	9,2
Denemarken	7,8	7,0	6,0	8,3	7,8	8,0
Duitsland	8,0	8,3	8,0	7,6	9,4	8,7
Engeland	-	9,7	-	6,8	-	9,3
Estland	6,0	6,7	6,6	6,1	8,2	7,0
Hongarije	8,6	-	8,6	-	10,0	-
Italië	7,8	7,5	7,5	6,6	8,2	8,2
Kroatië	7,8	9,3	9,3	7,2	7,8	8,8
Letland	10,0	6,0	6,0	8,0	9,0	6,0
Litouwen	8,4	7,1	7,1	7,3	8,0	8,8
Marokko	9,0	8,7	8,7	8,3	8,6	10,0

	Noodzaak		Technische organisatie		Algemene tevredenheid	
	2006	2005	2006	2005	2006	2005
Oekraïne	9,8	10,0	6,2	4,0	8,0	9,0
Oostenrijk	5,0	8,0	7,0	8,8	8,6	9,0
Polen	7,8	8,3	7,0	7,2	8,6	8,7
Roemenië	5,4	8,0	5,2	7,0	5,6	9,0
Rusland	6,8	7,9	7,4	7,3	9,0	9,1
Slowakije	8,6	8,4	6,6	6,7	6,1	8,6
Tsjechië	7,0	7,5	7,4	7,5	7,8	8,5

Deze beoordelingen, door de vrijwilligers, resulteren alles bijeen genomen in uitstekende rapportcijfers.

(\*) Een uitgebreid verslag met bespreking van alle bouwkampen afzonderlijk, is te downloaden op [www.bouworde.nl](http://www.bouworde.nl) of kan desgewenst aan u worden toegestuurd.

### **Reisorganisatie**

Uit organisatorische - en kostenoverwegingen reizen de vrijwilligers normaliter per trein naar de projecten. Daar waar reizen per trein teveel tijd in beslag zou nemen en relatief duur zou zijn, werden door het Nederlandse secretariaat vlieggreizen georganiseerd. Steeds vaker blijkt dat vlieggreizen goedkoper zijn dan treinreizen. De vrijwilligers zijn om die reden in 2006 vaker met het vliegtuig naar het land van bestemming zijn gereisd dan in de jaren ervoor. Bij vergelijkbare prijzen is er een voorkeur voor treinreizen vanwege de flexibiliteit. Er hoeven geen namen op voorhand worden vastgelegd, zodat –mocht er iemand op het laatste moment uitvallen- er makkelijk een vervanger geregeld kan worden. Bij vlieggreizen staan de tickets op naam en betekent een dergelijke wisseling doorgaans het boeken van een nieuw ticket, mocht dit nog mogelijk zijn. Ook biedt een treinreis betere mogelijkheden tot nadere kennismaking met de groepsleden en geleidelijke acclimatisatie.

### **Veiligheid**

De veiligheid van de vrijwilligers is een belangrijk aandachtspunt. Met het verdwijnen van het instituut 'groepsleider', aan wie een deel van de zorg voor een goede -, en dus ook veilige gang van zaken kon worden toevertrouwd, moet er meer worden geïnvesteerd in een goede voorbereiding van de project-verantwoordelijken. Daartoe werd een handleiding opgesteld, waarin met name ook aandacht wordt besteed aan de veiligheid van de vrijwilligers. Ter dekking van onverhoopte ziektekosten, die niet door een eigen verzekering van de vrijwilligers worden betaald, heeft de Bouworde een verzekeringsfonds in het leven geroepen; hieruit werd in 2006 een uitkering van € 257,16 gedaan.

### **Personeel**

Van 1 januari tot 18 augustus waren er drie krachten werkzaam op het secretariaat (totaal 2 fte.): de directeur (0,72 fte.), de vrijwilligerscoördinator (0,72 fte.) en de algemeen medewerker (0,55 fte.). Per 19 augustus is de algemeen medewerker uit dienst getreden. Sindsdien wordt de donateur- en giftadministratie door de vrijwilligerscoördinator verzorgd. Met de geplande uitdiensttreding per 31 december 2006 van de vrijwilligerscoördinator, is per 23 oktober een opvolger (0,88 fte.) in dienst getreden die door de 'senior' vrijwilligerscoördinator gedurende de overlappende periode is ingewerkt. Mede door deze personele wisselingen, hebben een aantal geplande acties, met name het attenderen van frequente donateurs op de mogelijkheid tot geven per incassogiro (nog) geen doorgang gevonden.

### **Huisvesting**

In 2006 moest onvoorzien de elektrische installatie worden gerenoveerd, waardoor de geplande dakrenovatie vooruit is geschoven naar 2007. De elektrische installatie bleek in 2001 onvoldoende te zijn gerenoveerd door een toen gerenomeerde - maar inmiddels failliete – firma.

### **Bestuur**

Het bestuur werd in februari 2006 versterkt door mw. Beuman, dhr. Bicanic en dhr. Clabbers. Hiermee kwam het bestuur, met in totaal zeven leden, weer op volle sterkte. Het statutaire minimum bepaalt van vijf personen. Mw. Beuman is in oktober uit het bestuur teruggetreden, maar zet haar werkzaamheden ten behoeve van de Bouworde voort op het secretariaat als vrijwilligerscoördinator.

Hoewel in 2007 geen actieve werving van nieuwe bestuursleden is voorzien, zullen geschikte geïnteresseerden zeker in overweging worden genomen. De voorkeur gaat daarbij uit naar jong gepensioneerden met een groot netwerk, die actief kunnen bijdragen (in fondsenwerving, sponsoring, netwerken MFO's enz.). Om daarbij recht te doen aan de maatschappelijke verhoudingen, wordt tevens gestreefd naar vrouwelijke participatie.

Het bestuur ziet het als haar taak om de grote lijnen van beleid en uitvoering te bepalen, respectievelijk te monitoren. Om voeling te houden met de meer alledaagse gang van zaken is een Dagelijks Bestuur in het leven geroepen, bestaande uit voorzitter, secretaris en penningmeester.

### **Vooruitblik**

Het bestuur realiseert zich dat een verdere ontwikkeling van de inkomsten buiten de mailingacties om, essentieel zal zijn bij het terugdringen van het structurele tekort van de afgelopen jaren. Ze zal voor haar uitbreiding alert blijven op potentiële nieuwe leden met een breed netwerk, die een actieve bijdrage willen gaan leveren aan de sponsor- en fondsenwerving.

In 2007 zal, voor het eerst, aan iedereen die zich als vrijwilliger aanmeldt een bemiddelingsbijdrage van 35 euro worden gevraagd alvorens de aanmelding in behandeling wordt genomen. Uit reacties van vrijwilligers alsmede een kort marktonderzoek is gebleken, dat dit bedrag als zeer acceptabel wordt beschouwd.

Zoals in de doelstelling al wordt aangegeven, beoogt de inzet van Bouworde-vrijwilligers tevens "een uiting van menselijke solidariteit, als een bijdrage tot verbetering van de internationale betrekkingen en als middel tot geestelijke verrijking van hen, die hier actief of passief bij betrokken worden". In dat kader heeft het bestuur besloten meer projecten op te nemen die 'bouwen' in de overdrachtelijke zin. Daarbij valt te denken aan projecten op het gebied van zorg- animatie of cultuurprojecten voor mensen die hulp behoeven.

Tevens zal worden ingezet op de samenwerking met bestaande netwerken die hun eigen financiering kunnen inbrengen bij de projecten. Te denken valt hierbij aan steun vanuit stedenbanden, ROC's, woningbouwcorporaties, bedrijven ed. voor materiaal- en gereedschapskosten, financiering eigen reiskosten enz.

Op die manier kunnen zowel de projecten (Bouworde-vrijwilligers die helpen op een netwerk-project), vrijwilligers (groepen uit het netwerk) als ook de financiën (uit het netwerk) een positieve stimulans krijgen.

Vaste groepen vanuit een dergelijk netwerk zijn vaak groter dan de gemiddelde Bouworde-groepen. De voorgenomen verruiming van de activiteiten op de projecten, biedt ook betere mogelijkheden voor grotere groepen om ter plaatse zinvol aan de slag te gaan.

Voor een projectverantwoordelijke van een weeshuis met bijv. veertig kinderen kan het een enorme klus zijn om voor twintig personen materiaal, gereedschap en bijbehorend werk te organiseren. Terwijl het vaak veel werkbaarder is, dat van een - voor de Bouworde grote - groep van bijv. twintig personen, twaalf mensen aan de slag bij de renovatie, terwijl de overige acht gaan helpen bij de verzorging en/of animatie van de kinderen in het weeshuis.

**BEGROTING VOOR  
HET JAAR 2007**

**FONDSSENWERVING**

	<u>Begroot 2007</u>	<u>Werkelijk 2006</u>	<u>Begroot 2006</u>
<b>Baten uit eigen fondsenwerving</b>			
Mailingacties	125.000	125.944	138.000
Nalatenschappen	36.000	69.294	25.000
Bijdragen vrijwilligers	120.640	84.871	95.885
Overige baten	35.000	27.613	65.000
	<u>316.640</u>	<u>307.722</u>	<u>323.885</u>

**Kosten eigen fondsenwerving**

(In)directe verwervingskosten	24.000	19.867	23.500
Uitvoeringskosten	10.500	30.000	28.150
	<u>34.500</u>	<u>49.867</u>	<u>51.650</u>

**BESCHIKBAAR UIT FONDSSENWERVING**

	<u>282.140</u>	<u>257.855</u>	<u>272.235</u>
--	----------------	----------------	----------------

**Resultaat verkoop artikelen**

	0	380	0
--	---	-----	---

**Resultaat acties derden (correctie 2003+2004)**

	0	0	0
--	---	---	---

**Resultaat beleggingen**

	0	-1.397	0
--	---	--------	---

**Overige baten en lasten**

	-1.000	-762	-1.500
--	--------	------	--------

**TOTAAL BESCHIKBAAR VOOR DOELSTELLING**

	<u>281.140</u>	<u>256.076</u>	<u>270.735</u>
--	----------------	----------------	----------------

**% kosten fondswerving t.o.v. baten fondswerving**

	10,9%	16,2%	15,9%
--	-------	-------	-------

**BESTEDINGEN**

**Bouwkampen**

Verstrekke steun/subsidies	48.000	45.945	57.000
Direct verstrekte hulp	114.092	103.769	121.177
Uitvoeringskosten	157.900	108.318	108.500

**TOTAAL BESTEED AAN DOELSTELLING**

	<u>319.992</u>	<u>258.032</u>	<u>286.677</u>
--	----------------	----------------	----------------

**TEKORT**

	<u>-38.852</u>	<u>-1.956</u>	<u>-15.942</u>
--	----------------	---------------	----------------

	<u>281.140</u>	<u>256.076</u>	<u>270.735</u>
--	----------------	----------------	----------------

**Tekort is onttrokken aan**

Bestemmingsreserve door bestuur bepaald	-38.852	1.428	-15.942
Overig vrij besteedbaar vermogen	0	-3.384	0
	<u>-38.852</u>	<u>-1.956</u>	<u>-15.942</u>

Jaarrekening 2006

**FINANCIERING**

**Financieringsstructuur**

De samenstelling van het in de stichting werkzame vermogen is hierna weergegeven.  
De afzonderlijke onderdelen zijn in procenten van het totale vermogen aangegeven.

	<u>31 december 2006</u>		<u>31 december 2005</u>	
	%		%	
Vaste activa				
Materiele vaste activa	31	13,4	35	15,6
Beleggingen	<u>92</u>	<u>39,8</u>	<u>130</u>	<u>57,8</u>
	<u>123</u>	<u>53,2</u>	<u>165</u>	<u>73,3</u>
 Vlottende activa				
Vorraden	3	1,3	3	1,3
Vorderingen	46	19,9	49	21,8
Liquide middelen	<u>59</u>	<u>25,5</u>	<u>8</u>	<u>3,6</u>
	<u>108</u>	<u>46,8</u>	<u>60</u>	<u>26,7</u>
 Vlottende passiva				
Bankier	0	0,0	1	0,4
Kortlopende schulden	<u>26</u>	<u>11,3</u>	<u>24</u>	<u>10,7</u>
	<u>26</u>	<u>11,3</u>	<u>25</u>	<u>11,1</u>
 Werkkapitaal	<u>82</u>	<u>35,5</u>	<u>35</u>	<u>15,6</u>
 In de stichting werkzaam vermogen	<u>205</u>	<u>88,7</u>	<u>200</u>	<u>88,9</u>

Het werkzame vermogen wordt als volgt gefinancierd:

	<u>31 december 2006</u>		<u>31 december 2005</u>	
	%		%	
Eigen vermogen	145	62,8	147	65,3
Voorzieningen	<u>60</u>	<u>26,0</u>	<u>53</u>	<u>23,6</u>
	<u>205</u>	<u>88,7</u>	<u>200</u>	<u>88,9</u>
 Totaal vermogen	<u>231</u>	<u>100,0</u>	<u>225</u>	<u>100,0</u>

**Liquiditeitspositie**

De liquiditeit is in 2006 toegenomen met € 47.000 tegenover een afname in 2005 van € 38.000.

	<u>31 december 2006</u>	<u>31 december 2005</u>
	(x1000)	(x1000)
Vorraden	3	3
Vorderingen	46	49
Liquide middelen	<u>59</u>	<u>8</u>
	108	60
Kortlopende schulden	<u>26</u>	<u>25</u>
Liquiditeitspositie	82	35
Liquiditeitspositie ultimo voorgaand boekjaar	<u>35</u>	<u>-3</u>
Toename van de liquiditeitspositie	<u><u>47</u></u>	<u><u>38</u></u>

**BALANS PER 31 DECEMBER 2006**

(in euro's)

	<u>31-12-2006</u>	<u>31-12-2005</u>
<b>ACTIVA</b>		
<b>MATERIELE VASTE ACTIVA</b>		
Bedrijfsmiddelen	<u>31.396</u>	<u>35.272</u>
<b>BELEGGINGEN</b>		
Effecten	<u>91.454</u>	<u>130.660</u>
<b>VOORRADEN</b>		
Bedrijfsvoorraden	<u>3.091</u>	<u>2.599</u>
<b>VORDERINGEN</b>		
Overige vorderingen en overlopende activa	<u>46.253</u>	<u>49.087</u>
<b>LIQUIDE MIDDELEN</b>		
	<u>59.133</u>	<u>7.676</u>
Totaal	<u><u>231.327</u></u>	<u><u>225.294</u></u>
 <b>PASSIVA</b>		
<b>EIGEN VERMOGEN</b>		
<b>Vrij besteedbaar vermogen</b>		
Continuïteitsreserve	68.067	68.067
Bestemmingsreserve door bestuur bepaald	42.685	41.257
Overig vrij besteedbaar vermogen	<u>0</u>	<u>0</u>
	<u>110.752</u>	<u>109.324</u>
<b>Vastgelegd vermogen</b>		
Fonds activa bedrijfsvoering	<u>34.487</u>	<u>37.871</u>
<b>VOORZIENINGEN</b>		
Verzekeringsfonds	31.612	30.558
Groot onderhoud	<u>28.510</u>	<u>22.520</u>
	<u>60.122</u>	<u>53.078</u>
<b>KORTLOPENDE SCHULDEN</b>		
Bankier	0	1.182
Overige schulden en overlopende passiva	<u>25.966</u>	<u>23.839</u>
	<u>25.966</u>	<u>25.021</u>
	<u><u>231.327</u></u>	<u><u>225.294</u></u>

**STAAT VAN BATEN EN LASTEN OVER HET JAAR 2006**

(in euro's)

**FONDSWerving**

	<u>Rekening 2006</u>	<u>Begroting 2006</u>	<u>Rekening 2005</u>
<b>Baten uit eigen fondswerving</b>			
Mailingacties	125.944	138.000	133.643
Nalatenschappen	69.294	25.000	25.205
Bijdragen vrijwilligers	84.871	95.885	75.069
Overige baten	27.613	65.000	32.326
	<u>307.722</u>	<u>323.885</u>	<u>266.243</u>
<b>Kosten eigen fondswerving</b>			
(In)directe verwervingskosten	19.867	23.500	20.042
Uitvoeringskosten	30.000	28.150	23.681
	<u>49.867</u>	<u>51.650</u>	<u>43.723</u>
<b>NETTO BATEN</b>	<u>257.855</u>	<u>272.235</u>	<u>222.520</u>
<b>Verkoop artikelen</b>	<u>380</u>	<u>0</u>	<u>742</u>
<b>TOTAAL EIGEN FONDSWerving</b>	<u>258.235</u>	<u>272.235</u>	<u>223.262</u>
<b>Aandeel in acties van derden (correctie voorgaande jaren)</b>	<u>0</u>	<u>0</u>	<u>8.358</u>
<b>BESCHIKBAAR UIT FONDSWerving</b>	<u>258.235</u>	<u>272.235</u>	<u>231.620</u>
<b>Resultaat beleggingen</b>	<u>-1.397</u>	<u>0</u>	<u>12.607</u>
<b>Overige baten en lasten</b>	<u>-762</u>	<u>-1.500</u>	<u>-1.929</u>
<b>TOTAAL BESCHIKBAAR VOOR DOELSTELLING</b>	<u>256.076</u>	<u>270.735</u>	<u>242.298</u>
<b>% kosten fondswerving tov. baten fondswerving</b>	16,2%	15,9%	16,4%
<b>BESTEDINGEN</b>			
<b>Bouwkampen</b>			
Verstreekte steun/subsidies	45.945	57.000	64.078
Direct verstreekte hulp	103.769	121.177	100.001
Uitvoeringskosten	108.318	108.500	109.566
<b>TOTAAL BESTEED AAN DOELSTELLING</b>	<u>258.032</u>	<u>286.677</u>	<u>273.645</u>
<b>TEKORT</b>	<u>-1.956</u>	<u>-15.942</u>	<u>-31.347</u>
	<u>256.076</u>	<u>270.735</u>	<u>242.298</u>
<b>Tekort is onttrokken aan</b>			
Bestemmingsreserve door bestuur bepaald	1.428	-15.942	-29.971
Overig vrij besteedbaar vermogen	-3.384		-1.376
	<u>-1.956</u>	<u>-15.942</u>	<u>-31.347</u>

**KASSTROOMOVERZICHT**

(in euro's)

	2006	2005
<b>Kasstroom uit operationele activiteiten</b>		
Tekort	-1.956	-31.347
Aanpassingen voor:		
Afschrijvingen	6.113	6.663
Toename voorzieningen	7.044	5.862
Koersresultaat en verkoop effecten	39.206	62.671
Aanpassingen werkkapitaal		
Toe- resp. afname voorraden	-492	342
Afname vorderingen	2.834	3.210
Toe- resp. afname overige schulden (exclusief schulden aan kredietinstellingen)	2.127	-8.760
Kasstroom uit operationele activiteiten	54.876	38.641
<b>Kasstroom uit investeringsactiviteiten</b>		
Investeringen in materiele vaste activa	-2.237	-5.629
Desinvesteringen in materiele vaste activa	0	0
Kasstroom uit investeringsactiviteiten	-2.237	-5.629
Toename geldmiddelen	52.639	33.012

## GRONDSLAGEN VOOR DE FINANCIËLE VERSLAGGEVING

### ALGEMEEN

De jaarverslaggeving is opgesteld overeenkomstig de Richtlijn fondsenwervende instellingen.

### WAARDERINGSGRONDSLAGEN

#### Materiële vaste activa

De gebouwen worden gewaardeerd tegen aanschaffingswaarde onder aftrek van afschrijvingen, welke gebaseerd zijn op de aanschafwaarde.

De inventaris wordt gewaardeerd tegen aanschaffingswaarde onder aftrek van afschrijvingen, welke gebaseerd zijn op de economische levensduur.

#### Beleggingen

De beleggingen worden gewaardeerd tegen beurskoers per balansdatum.

#### Vorraden

De voorraden worden gewaardeerd tegen kostprijs.

#### Overige activa en passiva

De overige activa en passiva worden gewaardeerd tegen nominale waarde.

## GRONDSLAGEN VOOR RESULTAATBEPALING

### Baten

Als baten worden verantwoord de giften en bijdragen welke betrekking hebben op het boekjaar. Baten uit nalatenschappen worden opgenomen in het boekjaar waarin de omvang betrouwbaar kan worden vastgesteld.

### Kosten

De kosten worden vastgesteld op basis van historische kostprijs.

### Afschrijvingen

Gebouwen	3% - 10% van de aanschafwaarde
Inventaris	20% - 33% van de aanschafwaarde

**TOELICHTING OP DE BALANS PER 31 DECEMBER 2006**

(in euro's)

**ACTIVA**

**MATERIELE VASTE ACTIVA**

**Bedrijfsmiddelen**

Het verloop van de bedrijfsmiddelen in 2006 is als volgt weer te geven:

	Totaal	Gebouwen en terreinen	Inventaris
Boekwaarde 1-1-2006	35.272	28.288	6.984
Investerings	2.237	0	2.237
Desinvesteringen	0	0	0
Afschrijvingen	6.113	2.755	3.358
Boekwaarde 31-12-2006	<u>31.396</u>	<u>25.533</u>	<u>5.863</u>
Aanschafwaarde 31-12-2006	101.796	78.682	23.114
Cumulatieve afschrijvingen	70.400	53.149	17.251
Boekwaarde 31-12-2006	<u>31.396</u>	<u>25.533</u>	<u>5.863</u>

De verzekerde herbouwwaarde van de gebouwen bedraagt € 841.000,--  
Een recente taxatie van de onderhandse verkoopwaarde is niet beschikbaar.  
De verzekerde nieuwwaarde van de inventaris bedraagt € 59.000,--

**BELEGGINGEN**

	<u>31-12-2006</u>	<u>31-12-2005</u>
<b>Effecten</b>		
Aandelen Rorento	<u>91.454</u>	<u>130.660</u>

**VOORRADEN**

**Bedrijfsvoorraden**

Schriftelijke acties	2.110	1.928
Voorlichtingsmateriaal	425	425
Recruitering	<u>556</u>	<u>246</u>
	<u>3.091</u>	<u>2.599</u>

**VORDERINGEN**

**Overige vorderingen en overlopende activa**

Legaten en schenkingen	42.077	39.690
Bouwordesecretariaten	815	2.514
Pensioenlasten	856	1.927
Nog te ontvangen projectsteun	0	2.500
Nog te ontvangen huur	542	1.015
Overige	<u>1.963</u>	<u>1.441</u>
	<u>46.253</u>	<u>49.087</u>

	31-12-2006	31-12-2005
<b>LIQUIDE MIDDELEN</b>		
Postbank, rekening-courant	17.128	0
Postbank, spaarrekening	40.010	0
Roparco, spaarrekening	729	693
Rabobank, rekening-courant	897	4.285
F. van Lanschot, rekening-courant	230	2.567
Kas	139	131
	59.133	7.676

**EIGEN VERMOGEN**

	2006	2005
<b>Vrij besteedbaar vermogen</b>		

Continuïteitsreserve

Deze reserve is gevormd om bij ernstige financiële tegenslagen, zowel de kosten van de bouwkampen, alsook de personeelslasten en andere noodzakelijke kosten gedurende enige tijd te kunnen bestrijden.

Saldo 1 januari	68.067	68.067
Mutatie boekjaar	0	0
Saldo 31 december	68.067	68.067

Bestemmingsreserve door bestuur bepaald

*Uitbreiding internationale activiteiten*

Het bestuur heeft een gedeelte van het vrij besteedbaar vermogen gereserveerd om vrijwilligers te kunnen uitzenden naar hulpprojecten, met name in Oost-Europese landen, die anders bij gebrek aan financiële middelen niet gerealiseerd zouden kunnen worden.

Tevens is deze reservering bedoeld om de stichting en instandhouding van nieuwe nationale Bouworde-organisaties mogelijk te maken.

Daar waar dit nodig is voor de verbetering van de organisatie van de bouwkampen, kunnen deze middelen ook worden aangewend voor noodzakelijke kosten van technische begeleiding, gereedschap en materiaal.

Saldo 1 januari	41.257	71.228
Bestemming resultaat boekjaar	1.428	-29.971
Saldo 31 december	42.685	41.257

Overig vrij besteedbaar vermogen

Saldo 1 januari	0	0
Bestemming resultaat boekjaar	-3.384	-1.376
Van fonds activa bedrijfsvoering	3.384	1.376
Saldo 31 december	0	0

**VASTGELEGD VERMOGEN**

**Fonds activa bedrijfsvoering** 2006 2005

Dit betreft het deel van het eigen vermogen dat niet vrij kan worden besteed, omdat daarmee activa voor bedrijfsvoering zijn gefinancierd.

Saldo 1 januari	37.871	39.247
Per saldo desinvesteringen in activa voor bedrijfsvoering	<u>-3.384</u>	<u>-1.376</u>
Saldo 31 december	<u><u>34.487</u></u>	<u><u>37.871</u></u>

**VOORZIENINGEN**

**Verzekeringsfonds**

Dit fonds is gevormd om, onder bepaalde voorwaarden, ziektekosten te vergoeden aan Nederlandse kampdeelnemers, die voor dit risico zelf niet verzekerd zijn. Tegenover uitkeringen uit dit fonds staan toevoegingen in de vorm van jaarlijks vast te stellen premies. In 2006 bedroeg deze premie € 0,18 per vrijwilliger per dag.

Saldo 1 januari	30.558	29.234
Toegevoegde premies	1.311	1.324
Uitkeringen	<u>-257</u>	<u>0</u>
Saldo 31 december	<u><u>31.612</u></u>	<u><u>30.558</u></u>

**Groot onderhoud**

Deze voorziening is gevormd voor de gelijkmatige kostenverdeling over toekomstige jaren betreffende het groot onderhoud van het pand.

Saldo 1 januari	22.520	17.982
Dotatie boekjaar	15.538	4.538
Kosten t.l.v. voorziening	<u>-9.548</u>	<u>0</u>
Saldo 31 december	<u><u>28.510</u></u>	<u><u>22.520</u></u>

**KORTLOPENDE SCHULDEN**

**Bankier**

Postbank, rekening-courant	<u>0</u>	<u>1.182</u>
----------------------------	----------	--------------

De stichting heeft een kredietfaciliteit van € 65.000 bij de Postbank.

**Overige schulden en overlopende passiva**

Pensioenlasten	3.000	0
Loonbelasting, premie volksverzekeringen	2.363	4.295
Reservering vakantiegeld (incl.sociale lasten)	5.352	3.915
Accountants- en administratiekosten	3.604	2.723
Rente	462	860
Kosten drukwerk	3.007	2.816
Porti e.d.	2.874	1.922
Reis- en verblijfkosten	745	565
Vooruitontvangen huur	525	525
Nog uit te betalen spaarloon	102	204
Afrekening ziekengeldverzekering	108	456
Overige	<u>3.824</u>	<u>5.558</u>
	<u><u>25.966</u></u>	<u><u>23.839</u></u>

**TOELICHTING OP DE STAAT VAN BATEN EN LASTEN OVER 2006**

(in euro's)

**FONDSENWERVING**

	<u>Rekening 2006</u>	<u>Begroting 2006</u>	<u>Rekening 2005</u>
<b>Kosten eigen fondswerving</b>			
<u>(In)directe verwervingskosten</u>			
Kosten drukwerk	8.761	12.000	8.610
Portiekosten	10.187	10.000	10.316
Kosten betalingsverkeer	919	1.500	1.116
	<u>19.867</u>	<u>23.500</u>	<u>20.042</u>
<b>Resultaat beleggingen</b>			
Koersresultaat effecten Rorento	<u>-1.397</u>	<u>0</u>	<u>12.607</u>
<b>Overige baten en lasten</b>			
Intrest en bankkosten	<u>-762</u>	<u>-1.500</u>	<u>-1.929</u>
<b>BESTEDINGEN</b>			
<b>Bouwkampen</b>			
<u>Verstreckte steun/subsidies</u>			
Steun projecten solidariteitsfonds	35.945	47.000	50.749
Verstreckte subsidies ten behoeve van uitbreiding internationale activiteiten	10.000	10.000	13.329
	<u>45.945</u>	<u>57.000</u>	<u>64.078</u>
<u>Direct verstreckte hulp</u>			
Reiskosten vrijwilligers	98.652	115.677	96.845
Verzekeringskosten vrijwilligers	2.481	3.500	2.501
Overige kosten vrijwilligers	2.636	2.000	655
	<u>103.769</u>	<u>121.177</u>	<u>100.001</u>

De directe kosten vrijwilligers zijn geen uitvoeringskosten van de eigen organisatie, omdat er geen vaste groep van vrijwilligers is. Per project worden steeds andere vrijwilligers uitgezonden.

**TOELICHTING OP DE UITVOERINGSKOSTEN**

	Rekening 2006		Begroting 2006 Rekening 2005		
	Bouw- kampen	Fondsen- werving	Totaal	Totaal	Totaal
Salarissen/sociale lasten	64.170	13.939	78.109	79.250	87.123
Pensioenlasten	4.003	3.000	7.003	12.000	4.079
Overige personeelskosten	1.987	1.490	3.477	1.500	1.684
Reis- en verblijfkosten	3.215	194	3.409	4.600	2.491
Huisvestingskosten	5.913	1.971	7.884	2.200	-2.265
Kantoorkosten	13.281	2.498	15.779	19.750	17.824
Bestuurskosten	771	0	771	500	732
Overige algemene kosten	14.978	6.908	21.886	16.850	21.579
	<u>108.318</u>	<u>30.000</u>	<u>138.318</u>	<u>136.650</u>	<u>133.247</u>
			<u>Rekening 2006</u>	<u>Begroting 2006</u>	<u>Rekening 2005</u>
<b>Salarissen/sociale lasten</b>					
Gemiddeld aantal personeelsleden			2	2	2,7
Bezoldiging bestuurders			0	0	0
Leningen, voorschotten en garanties verstrekkt aan bestuurders en toezichthouders			0	0	0
<b>Huisvestingskosten</b>					
Kosten pand			4.667	8.000	4.835
Afschrijving pand			2.755	2.200	2.708
Energie			2.301	4.500	2.551
Dotatie voorziening groot onderhoud			15.538	4.500	4.538
			<u>25.261</u>	<u>19.200</u>	<u>14.632</u>
Ontvangen huur			19.100	19.500	18.784
Af: kosten verhuur			1.723	2.500	1.887
			<u>17.377</u>	<u>17.000</u>	<u>16.897</u>
			<u>7.884</u>	<u>2.200</u>	<u>-2.265</u>
<b>Kantoorkosten</b>					
Drukwerk			4.264	2.450	1.785
Portikosten			3.834	5.000	2.808
Telefoonkosten			2.708	4.400	5.568
Kantoorbehoeften			1.239	2.250	1.715
Onderhoud inventaris			376	2.000	1.993
Afschrijving inventaris			3.358	3.500	3.955
Diverse			0	150	0
			<u>15.779</u>	<u>19.750</u>	<u>17.824</u>
<b>Bestuurskosten</b>					
Kosten vergaderingen			<u>771</u>	<u>500</u>	<u>732</u>

## TOELICHTING OP SPLITSING UITVOERINGSKOSTEN TUSSEN BOUWKAMPEN EN FONDSENWERVING

### **Algemeen**

De fondsenwervingsactiviteiten van de Stichting bestaan met name uit het vier maal jaarlijks toezenden van het contactblad aan het bestand donateurs en sympathisanten. De hiermee gemoeide kosten zijn voor een belangrijk deel direct van aard, zoals de kosten van het drukken van het blad en portiekosten. Ook zijn hier verantwoord de kosten van fotomateriaal, etcetera.

### **Salarissen en sociale lasten**

De verzending van contactblad, het beheer van het donateursbestand en de administratie van de giften maken deel uit van de werkzaamheden van de parttime algemeen medewerker. De salariskosten en sociale lasten van deze parttime kracht zijn voor 100% ten laste van de Fondsenwerving gebracht.

### **Overige personeelskosten**

Ten laste van de Fondsenwerving zijn hier opgevoerd de kosten voor een ARBO-dienstabonnement alsmede de kosten ziekengeldverzekering ten bate van genoemde parttime-kracht.

### **Huisvestingskosten**

Op grond van de fysieke beslagname van kantoorruimte, wordt 25% van de huisvestingskosten ten laste van de Fondsenwerving gebracht.

### **Kantoorkosten**

De Fondsenwerving deelt voor 25% mee in de post afschrijving en onderhoud apparatuur, dit op grond van dezelfde redenatie als onder huisvestingskosten vermeld. De overige kantoorkosten worden op basis van geschat verbruik toegerekend.

### **Overige algemene kosten**

Deze zijn direct ten laste gebracht van de Fondsenwerving dan wel Bouwkampen, dan wel, voor zover op beide betrekking hebbend, voor 25% ten laste van de Fondsenwerving gebracht. Op grond van het aantal op het secretariaat werkzame personen (3) tenslotte, wordt 1/3 deel van de kosten huishouding ten laste van de Fondsenwerving gebracht.

**VERSCHILLENANALYSE REKENING VERSUS BEGROTING**

**STAAT VAN BATEN EN LASTEN \ Batens uit eigen fondsenwerving:**

<b>Nalatenschappen</b>	<u>Werkelijk 2006</u>	<u>Begroot 2006</u>	<u>Vershil</u>
	69.294	25.000	44.294

In de Begroting 2006 was een schatting gemaakt aan de hand van het gemiddelde bedrag aan ontvangen nalatenschappen in de jaren 2001-2005. In 2006 ontving de Bouworde meer nalatenschappen dan verwacht.

<b>Bijdragen vrijwilligers</b>	<u>Werkelijk 2006</u>	<u>Begroot 2006</u>	<u>Vershil</u>
	84.871	95.885	-11.010

In de Begroting 2006 was uitgegaan van 500 deelnemende vrijwilligers. Dit aantal viel met 408 vrijwilligers lager uit, waardoor ook de inkomsten uit de zogenaamde 'kampbijdragen' minder zijn.

<b>Overige baten</b>	<u>Werkelijk 2006</u>	<u>Begroot 2006</u>	<u>Vershil</u>
	27.613	65.000	-37.387

Door omstandigheden was in 2006 weinig tijd beschikbaar voor het actief aanvragen van externe financiering. Hierdoor zijn de betreffende inkomsten lager dan begroot.

**STAAT VAN BATEN EN LASTEN \ Bestedingen \ bouwkampen:**

<b>Verstrekte steun/subsidies</b>	<u>Werkelijk 2006</u>	<u>Begroot 2006</u>	<u>Vershil</u>
	45.945	57.000	-11.055

De post verstrekte steun projecten (€ 35.945,-) valt € 11.055,- lager uit dan begroot (€ 47.000,-). Vanwege het lagere aantal vrijwilligers vielen bijdragen voor eten, onderdak lager uit en werden niet alle projecten gerealiseerd die in eerste instantie waren gepland. Tevens was het projectaanbod vanuit het IBO-netwerk relatief gunstig, waardoor financiële participatie vanuit Bouworde Nederland minder nodig was dan verwacht.

<b>Direct verstrekte hulp</b>	<u>Werkelijk 2006</u>	<u>Begroot 2006</u>	<u>Vershil</u>
	103.769	121.177	-17.408

De post direct verstrekte hulp bestaat voor het grootste deel uit reis- en verzekeringskosten van vrijwilligers. In 2006 namen minder vrijwilligers deel aan een bouwkamp dan gepland, waardoor er ook minder aan genoemde zaken besteed werd.