


STICHTING BOUWORDE NEDERLAND

Jaarverslag 2005



Stichting Bouworde Nederland
St. Annastraat 172
6524 GT NIJMEGEN
tel.: 024-3226074
fax: 024-3226076
E-mail: info@bouworde.nl
Internet: www.bouworde.nl

BESTUURSVERSLAG	3
Statutaire naam, vestigingsplaats en rechtsvorm	3
Doelstelling	3
Samenstelling bestuur en directie	3
ACTIVITEITENVERSLAG	4
Fondsenwerving	4
Kosten eigen fondsenwerving	5
Acties derden	5
Overige baten	5
Beleggingen	5
Directe projectsteun	5
Subsidies	5
Vrij besteedbaar vermogen	6
Bouwkampen	6
Reisorganisatie	9
Veiligheid	9
Personeel	9
Huisvesting	10
Bestuur	10
Website	10
Vooruitblik	10
BEGROTING VOOR HET BOEKJAAR 2006	11
JAARREKENING	12
Financiering	13
Liquiditeitspositie	14
Balans per 31 december 2005	15
Staat van Baten en Lasten over het jaar 2005	16
Kasstroomoverzicht	17
Grondslagen voor de financiële verslaggeving	18
Toelichting op de balans per 31 december 2005	19
Toelichting op de Staat van Baten en Lasten over 2005	22
Toelichting op de uitvoeringskosten	24
Toelichting op de splitsing uitvoeringskosten	25
Verschillenanalyse rekening vs. begroting	26
Accountantsverklaring	27

BESTUURSVERSLAG

Statutaire naam, vestigingsplaats en rechtsvorm

Stichting Bouworde Nederland
St. Annastraat 172
6524 GT NIJMEGEN

De Stichting is ingeschreven in het Stichtingenregister van de Kamer van Koophandel Centraal Gelderland onder nummer 41055227.

Doelstelling

De doelstelling van de stichting is geformuleerd in artikel 2 lid 1 van de statuten, en luidt als volgt:
De stichting heeft ten doel: daadwerkelijk en belangeloos mee te werken aan het realiseren van bouwprojecten voor mensen die hulp behoeven, ongeacht hun godsdienst, wereldbeschouwing of nationaliteit.

Deze medewerking wordt opgevat als een uiting van menselijke solidariteit, als een bijdrage tot verbetering van de internationale betrekkingen en als middel tot geestelijke verrijking van hen, die hier actief of passief bij betrokken worden.

In artikel 2 lid 2 wordt omschreven langs welke wegen de stichting dit doel wil bereiken, namelijk door:

- a) voor kortere of langere tijd voor de uitvoering van werkzaamheden vrijwilligers ter beschikking te stellen;***
- b) het lidmaatschap van de Internationale Bouworde;***
- c) mee te werken met en deel te nemen in andere instellingen, welke soortgelijke doelen nastreven;***
- d) al hetgeen verder in de ruimste zin naar het oordeel van het bestuur bevorderlijk kan zijn voor het doel van de stichting.***

Samenstelling van bestuur en directie

De samenstelling van het bestuur was tot 5 oktober 2005 als volgt:

Voorzitter a.i.: Mr. Drs. F.C.M. Evers
Vice-voorzitter/Secretaris: Ir. B.W.M.M. van de Donk
Penningmeester: Ing. P.J. van den Heuvel
Leden: Ing. W.J. Mastop
Drs. P.W.G. Ruepert

Ultimo 2005, was de samenstelling van het bestuur als volgt:

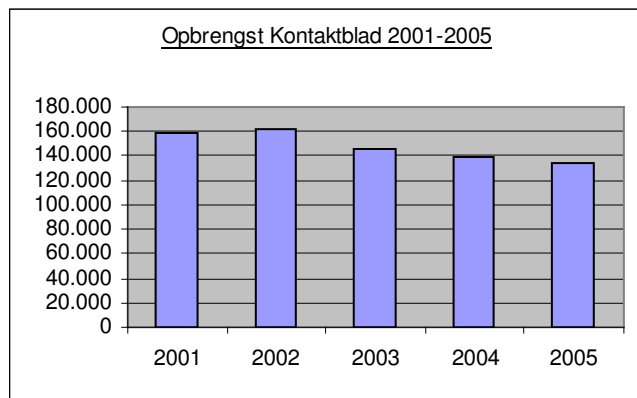
Voorzitter a.i.: Ing. P.J. van den Heuvel
Secretaris: Drs. P.W.G. Ruepert
Penningmeester: Ing. W.J. Mastop
Leden: Drs. F. Tjallinks

De directie werd gevoerd door drs. R.M.T. Vermeulen

ACTIVITEITENVERSLAG

Fondsenwerving

De fondsenwervingsactiviteiten bestaan voornamelijk uit de viermaal jaarlijkse toezending van 'Bouwberichten', het contactblad voor donateurs, aan een in de loop der jaren opgebouwd bestand van sympathisanten. In 2005 verscheen 'Bouwberichten' aan het einde van de maanden maart, juni, september en medio december. Op deze wijze werd € 133.642,54 aan giften ontvangen (vgl. 2004: € 139.626,-). Ondanks de grote nationale wervingsacties t.b.v. de slachtoffers van de Tsunami en aardbeving in Pakistan, toch nog iets hoger dan voor 2005 werd begroot. Het totaal aantal giften bedroeg 5340 (vgl. 2004: 5.973). Een daling van zowel de totale opbrengst, als van het aantal giften. De ongunstige conjunctuur in combinatie met de vergrijzing van het donateursbestand, lijken ten grondslag te liggen aan de dalende opbrengst uit het contactblad. Echter kan wel een lichte stijging van de gemiddelde gift geconstateerd worden; van € 23,38 in 2004 naar € 25,03 in 2005.



Aan het donateursbestand werden in 2005 geen nieuwe adressen toegevoegd. Verwijderd werden 753 (vgl. 2004: 741) adressen. Daarvan waren 131 donateurs overleden en werden 463 donateurs om uiteenlopende redenen zoals bijvoorbeeld opname in verpleeghuis (131), vertrek naar buitenland (12) of verhuizing zonder adreswijziging (304) uit het bestand genomen en van 197 adressen kwam het contactblad retour zonder opgave van redenen. Ultimo 2005 bestond het donateursbestand uit 10.142 adressen.

Sinds 1 januari 2000 is Stichting Bouworde Nederland houder van het CBF-Keur. Het CBF-Keur blijkt van groot belang bij de financiering van projectkosten door derden en geeft tevens het extra vertrouwen aan de bestaande- en potentiële donateurs. Meer informatie m.b.t. het CBF (Centraal Bureau Fondsenwerving) is o.a. te vinden op www.cbf.nl.

Sinds 2000 is uitbreiding van het aantal donateurs en diversificatie van de inkomstenbronnen inzet van beleid. Eerste -voorwaardenscheppende - stappen waren daarbij de aanvraag en verkrijging van het CBF-Keurmerk in het jaar 2000 en een modernisering van het contactblad. Voor 2001 werd ingezet op uitbreiding van de Kartotheek tot 12.000 adressen respectievelijk inkomsten uit de Kartotheek à € 181.512,-. Met het 50-jarig jubileum van de Internationale Bouworde in 2003 in zicht, werd voor 2002 ingezet op de organisatie van een speciaal en gezamenlijk IBO-jubileumproject. Helaas bleken gaandeweg de randvoorwaarden van de verschillende zusterorganisaties niet te verenigen. In 2003 werd - in een bescheidener variant - op eigen kracht een dergelijk project opgezet waarbij de aandacht zich richtte op de woningbouw en -renovatie van huizen in Bosnië-Herzegovina. In 2004 werd de aandacht gericht op financiering van projectkosten door derden. In 2005 werd de diversificatie van inkomstenbronnen voortgezet. Er werd expliciet aandacht besteed in 'Bouwberichten' aan het schenken per notariële akte. Op de vernieuwde website is uitgebreide informatie te vinden voor zowel de particuliere als de zakelijke donateur. Wat in de laatste categorie in ieder geval een tweetal eindejaarsgiften heeft gebracht. Aan projectgebonden steun werd in 2005 € 29.300,- ontvangen (vgl. € 45.276,50 in 2004).

Door middel van een antwoordbon in het contactblad hebben tot dusver 199 donateurs aangegeven dat ze gebruik wensen te maken van de mogelijkheid om per incassogiro te doneren. In 2006 zullen donateurs die regelmatig geven per persoonlijke brief en bij wijze van service nader worden gewezen op deze mogelijkheid én de mogelijkheid tot periodieke schenking per notariële akte.

Kosten eigen fondsenwerving

Gestreefd wordt naar een zo economisch mogelijke fondsenwerving. Door de (minimaal) viermaal jaarlijkse verzending van het contactblad kan worden geprofiteerd van het periodiekentarief. Om druk- en ontwerpkosten te sparen, is het blad relatief sober uitgevoerd. De verhouding kosten/baten fondsenwerving steeg in 2005 naar 16,4% (vgl. 12,1% in 2004). Deze stijging valt grotendeels te verklaren uit het gegeven dat in voorgaande jaren 50% van de loonkosten van de algemeen medewerkster hier werd opgenomen. Per 2005 zijn deze loonkosten voor 100% opgenomen. Zie ook 'Acties Derden'.

Acties Derden

Uit de actie Coins for Care (inzameling van valuta dat door invoering van de euro niet meer courant zou zijn en waarvan de opbrengst wordt verdeeld over een aantal goede doelen, waaronder de Bouworde) heeft de Bouworde in totaal € 8.358,- ontvangen. Per abuis werden de in dat kader ontvangen bedragen in 2003 (€ 6.776,-) en 2004 (€ 1.582,-) opgenomen onder 'Overige Baten'. Daar het hier acties van derden betreft, is in 2005 besloten om het gehele bedrag in 2005 alsnog onder 'Acties Derden' op te nemen. Ook dit besluit heeft een minder gunstig effect op het percentage fondsenwervingskosten van 2005, terwijl dit eigenlijk betrekking heeft op 2003 en 2004.

Overige Baten

De post 'Overige baten' (zie staat van Baten en Lasten) bestaat voor het grootste deel uit de doelgebonden inkomsten zoals vermeld onderaan pagina 4. Ontvangen werden o.a.: t.b.v. de projecten in Polen € 10.000,-, t.b.v. project in Bulgarije € 3.500,- t.b.v. diverse projecten in overige landen ca. € 15.800,-.

Onder 'Overige baten' zijn ook opgenomen; de periodieke schenkingen per notariële akte. In 2005 mocht de Bouworde zes van dergelijke schenkingen (totaal € 6.775,-) in ontvangst nemen. Vijf daarvan waren het directe gevolg van de betreffende actie in de maartuitgave van 'Bouwberichten'.

Beleggingen

De Bouworde is van oordeel dat met de middelen, die door donateurs beschikbaar zijn gesteld, zuinig en efficiënt om dient te worden gegaan. Er is voor gekozen om een deel van de niet acuut benodigde financiële middelen te beleggen in aandelen Rorento. Dit fonds belegt wereldwijd in obligaties. Het gemiddelde verwachte rendement bedraagt 7%. Het neerwaartse risico bedraagt maximaal 10% in 12 maanden, met een waarschijnlijkheid van 97,5%.

Directe projectsteun

Conform de doelstellingen van de Bouworde staat hulpverlening door middel van handenarbeid van vrijwilligers voorop. Echter, op een aantal projecten - met name in Oost-Europa - is hulp door vrijwilligers duidelijk noodzakelijk en gewenst, maar ontbreekt het de aanvragers aan financiële armslag. Dan bestaat de mogelijkheid tot een medefinanciering door de Bouworde van de kosten van met name voeding, gereedschap en materiaal. De Bouworde bekostigt projecten niet volledig: in aanmerking komen die kosten, die noodzakelijk zijn om de vrijwilligers op een nuttige manier in te schakelen.

Subsidies

Waar het primair aan de projectaanvragers is om zorg te dragen voor de uiteindelijke uitvoering, behelst het Bouwordewerk in essentie een logistieke opdracht. Op de juiste plaatsen dienen op het juiste moment de juiste mensen en middelen te worden samengebracht. De afgelopen decennia is er steeds naar gestreefd om ook in nieuwe landen tot nationale - eigen - vertegenwoordigingen te

komen. Steeds weer bleek echter, uitzonderingen daargelaten, dat deze nieuwe organisaties er niet in slagen zich tot zelfstandigheid te brengen.

Daarom wil Bouworde Nederland zich meer dan voorheen richten op netwerken in binnen- en buitenland om zo tot activiteiten te komen. Vanzelfsprekend houdt dit ook een verzwaring in van het takenpakket van het secretariaat; door de meer 'los-vaste' verhoudingen zal ook steeds weer opnieuw tijd geïnvesteerd moeten worden. Een voldoende stevige internationale 'eigen' IBO-ruggengraat zou daarom ook niet veronachtzaamd moeten worden. Daarom ook acht Bouworde Nederland zich verplicht om voorzichtig met het bestemmingsfonds 'Uitbreiding Internationale Activiteiten', waaruit met name nieuwe structuren worden gefinancierd - om te gaan!

Naast een verzwaring van het takenpakket, brengt het tevens een financiële verzwaring met zich mee. Het negatieve resultaat komt in 2005 dan ook voor het grootste deel ten laste van deze voorziening.

Vrij besteedbaar vermogen

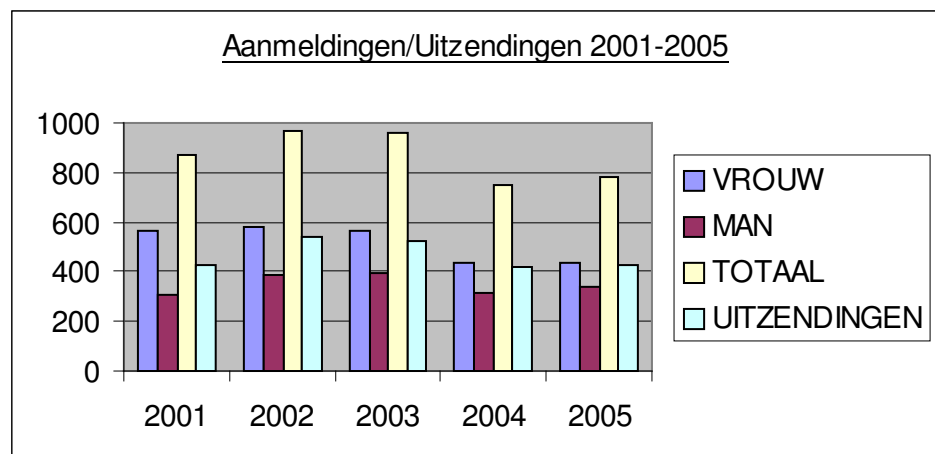
Het beleid ten aanzien van het vrij besteedbaar vermogen laat zich het best afleiden uit de balans. Om het functioneren van de Stichting ook in geval van ernstige financiële tegenslagen gedurende enige tijd te kunnen garanderen, is er een continuïteitsreserve gevormd.

In omvang erg belangrijk is het bestemmingsfonds 'Uitbreiding Internationale Activiteiten'. Een nadere toelichting hierop is hierboven vermeld onder 'Subsidies' en in de financiële jaarrekening op pagina 20.

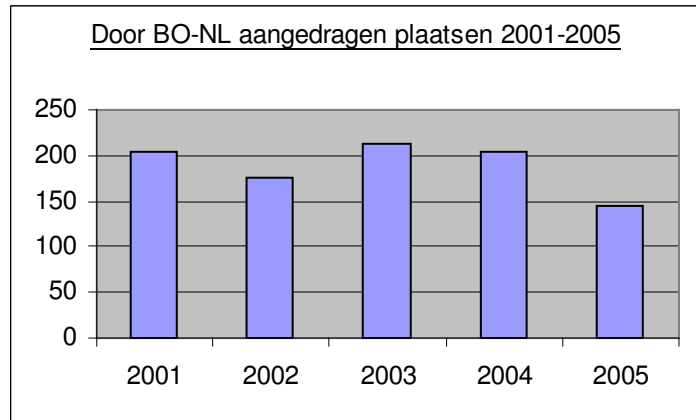
Bouwkampen

Centrale statutaire doelstelling van de Bouworde is de inschakeling van vrijwilligers op hulpprojecten. Om de organisatie recht van bestaan te geven, acht de Bouworde zich gehouden te streven naar een voldoende aantal uitzendingen.

Voor 2003 werd ingezet op 550 uitzendingen en werden er 538 gerealiseerd. In 2004 werden 422 uitzendingen gerealiseerd terwijl gerekend was met 525 vrijwilligers. Het niet optimaal functioneren van de nieuwe kracht op de vrijwilligerscoördinatie in combinatie met een bouwkampenprogramma met een beperkt aantal plaatsen, lagen hieraan ten grondslag. Met een nieuwe kracht op de vrijwilligerscoördinatie werd in 2005 werden 430 uitzendingen gerealiseerd terwijl wederom gerekend was met 525 vrijwilligers. Een belangrijke reden voor het niet halen van het beoogde aantal vrijwilligers, was het uitvallen van de projecten in samenwerking met Caritas Zagreb een week voor begin van het eerste bouwkamp. Hierdoor moesten 62 Nederlandse vrijwilligers opnieuw worden ingedeeld in een ander project. Niet iedereen kon met het geboden alternatief instemmen. Ook betekent het relatief lage aantal deelnemers in 2004, minder mond-tot-mond werving t.b.v. 2005. Voor 2006 wordt gerekend met een realistischer aantal van 500. Met intensieve aandacht voor de werving, zou dit haalbaar moeten zijn.



Zoals in vooral 2004 in aantal vrijwilligers duidelijk werd, is het aantal beschikbare plaatsen een externe factor die het aantal uitzendingen beïnvloedt. Het aantal aangedragen plaatsen vanuit IBO-verband, hoewel in 2005 wat ruimer dan in 2004, liet nog wat te wensen over en spoorde bovendien minder dan gewenst met wat voor Bouworde Nederland van belang is (projecten daar waar nodig én interessant voor Nederlandse vrijwilligers). Om deze reden werden de afgelopen



jaren steeds meer bouwkampen vanuit Nederland georganiseerd. 2002 vormde hierop een uitzondering omdat er vanuit de IBO meer plaatsen dan gebruikelijk werden aangeboden. In 2003 werd de stijgende lijn van het Nederlandse aandeel weer voortgezet. In 2004 was het aantal plaatsen dat vanuit Nederland werd georganiseerd nagenoeg gelijk aan dat van 2003. Bij de vaststelling van het zomerprogramma in maart 2005 werden door Bouworde Nederland 216 plaatsen aangedragen. De onvoorziene annulering eind juni van de projecten die Bouworde Nederland in samenwerking met Caritas Zagreb voor de zomer van 2005 had gepland, betekende een verlies van 84 plaatsen waardoor het totaal uiteindelijk uitkwam op 145.

De 430 vrijwilligers werkten op 69 projecten, in 20 landen (2004: 61 resp. 17):

	2005		2004	
	Aantal projecten	Aantal vrijwilligers	Aantal projecten	Aantal Vrijwilligers
Armenië	1	3	1	4
België	1	1	0	0
Bosnië-Herz.	2	40	1	15
Bulgarije	2	25	2	16
Denemarken	1	4	1	2
Duitsland	10	47	9	43
Engeland	1	7	0	0
Estland	4	17	0	0
Frankrijk	0	0	1	2
Italië	8	35	8	48
Kroatië	1	15	5	63
Letland	1	2	0	0
Litouwen	5	26	2	12
Marokko	2	8	1	4
Oekraïne	1	2	1	4
Oostenrijk	2	14	4	26
Polen	7	97	5	93
Roemenië	1	2	2	10
Rusland	9	38	7	37
Slowakije	4	17	2	7
Tsjechië	6	30	8	36
	69	430	61	422

De specificatie naar soorten projecten is als volgt:

	Kin- deren/ Jong- eren		Gehan- dicapten		Ouderen		Wo- ningen		Scholen		Kerken/ Kloos- ters		Ver- slaafden /dak- lozen		Sociale centra		Zieken- huizen		Overige		
	P	V	P	V	P	V	P	V	P	V	P	V	P	V	P	V	P	V	P	V	
	P=projecten		V=vrijwilligers																		
Armenië									1	3											
België																				1	1
Bosnië-Herz.							2	40													
Bulgarije			2	25																	
Denemarken											1	4									
Duitsland	1	3			1	4					1	1	1	2	5	35			1	2	
Engeland	1	7																			
Estland	1	4									3	13									
Italië			1	4							1	5			1	4			5	22	
Kroatië					1	15															
Letland	1	2																			
Litouwen			1	4	1	6			1	11					1	3			1	2	
Marokko									1	4									1	4	
Oekraïne			1	2																	
Oostenrijk							1	5							1	9					
Polen			3	41											2	41	2	15			
Roemenië	1	2																			
Rusland	2	10	3	10					1	4					1	3	1	6	1	5	
Slowakije											1	4	1	6						2	7
Tsjechië	1	9									2	10						1	4	2	7
2005:	8	37	11	86	3	25	3	45	4	22	9	37	2	8	11	95	4	25	14	50	
2004:	11	60	11	134	4	35	3	28	1	2	6	26	6	30	8	46	1	3	10	58	

Bij dit alles acht het bestuur het zeer belangrijk dat Nederlandse hulporganisaties waar mogelijk samenwerken. Als middel om zowel de werving van projecten als ook van vrijwilligers en financiën - wederzijds! - te versterken is actief gezocht naar samenwerkingsverbanden met lokale Nederlandse initiatieven.

Beoordeling van de activiteiten:

Na terugkeer zonden 283 vrijwilligers (=66%) een vragenlijst in. Gevraagd werd om - door middel van de toekenning van cijfers - een oordeel te geven over de noodzaak van het project, de (technische) organisatie, algemene indruk, etc. Samengevat op hoofdpunten en in klassieke rapportcijfers, levert dit het volgende resultaat op*:

	Noodzaak		Technische organisatie		Algemene tevredenheid	
	2005	2004	2005	2004	2005	2004
Armenië	8,0	6,0	5,5	5,6	10,0	8,0
Bosnië-Herz.	8,4	7,6	7,6	8,2	9,3	9,4
Bulgarije	8,3	8,0	5,9	7,6	9,2	9,6
Denemarken	7,0	6,0	8,3	8,6	8,0	10,0
Duitsland	8,3	8,2	7,6	8,0	8,7	9,2
Engeland	9,7	-	6,8	-	9,3	-
Estland	6,7	-	6,1	-	7,0	-
Frankrijk	-	9,0	-	9,4	-	9,0
Italië	7,5	7,6	6,6	7,2	8,2	8,2
Kroatië	9,3	8,0	7,2	8,0	8,8	9,2
Letland	6,0	-	8,0	-	6,0	-
Litouwen	7,1	7,4	7,3	6,2	8,8	9,2
Marokko	8,7	10,0	8,3	7,6	10,0	9,4

	Noodzaak		Technische organisatie		Algemene tevredenheid	
	2005	2004	2005	2004	2005	2004
Oekraïne	10,0	2,0	4,0	2,0	9,0	5,0
Oostenrijk	8,0	7,4	8,8	8,8	9,0	9,2
Polen	8,3	8,4	7,2	8,0	8,7	8,6
Roemenië	8,0	10,0	7,0	8,0	9,0	8,6
Rusland	7,9	8,6	7,3	7,4	9,1	9,2
Slowakije	8,4	9,0	6,7	8,4	8,6	10,0
Tsjechië	7,5	8,0	7,5	6,4	8,5	9,4

Deze beoordelingen, door de vrijwilligers, resulteren alles bijeen genomen in uitstekende rapportcijfers.

(*) Een uitgebreid verslag met bespreking van alle bouwkampen afzonderlijk, zenden wij desgewenst graag toe.

Reisorganisatie

Uit organisatorische - en kostenoverwegingen reizen de vrijwilligers normaliter per trein naar de projecten. Daar waar reizen per trein teveel tijd in beslag zou nemen en relatief duur zou zijn, werden door het Nederlandse secretariaat vliegvluchten georganiseerd. Steeds vaker blijkt dat vliegvluchten goedkoper zijn dan treinreizen. De vrijwilligers zijn om die reden in 2005 vaker met het vliegtuig naar het land van bestemming zijn gereisd dan in de jaren ervoor. Bij vergelijkbare prijzen is er een voorkeur voor treinreizen vanwege de flexibiliteit. Er hoeven geen namen op voorhand worden vastgelegd, zodat –mocht er iemand op het laatste moment uitvallen- er makkelijk een vervanger geregeld kan worden. Bij vliegvluchten staan de tickets op naam en betekent een dergelijke wisseling doorgaans het boeken van een nieuw ticket, mocht dit nog mogelijk zijn. Ook biedt een treinreis betere mogelijkheden tot nadere kennismaking met de groepsleden en geleidelijke acclimatisatie.

Veiligheid

De veiligheid van de vrijwilligers is een belangrijk aandachtspunt. Met het verdwijnen van het instituut 'groepsleider', aan wie een deel van de zorg voor een goede -, en dus ook veilige gang van zaken kon worden toevertrouwd, moet er meer worden geïnvesteerd in een goede voorbereiding van de project-verantwoordelijken. Daartoe werd een handleiding opgesteld, waarin met name ook aandacht wordt besteed aan de veiligheid van de vrijwilligers.

Ter dekking van onverhoopte ziektekosten, die niet door een eigen verzekering van de vrijwilligers worden betaald, heeft de Bouworde een verzekeringsfonds in het leven geroepen; hieruit behoeften in 2005 geen uitkeringen te worden gedaan.

Personeel

Van 1 januari tot 6 maart waren er twee krachten werkzaam op het secretariaat: de directeur (1,0 fte.) en de vrijwilligerscoördinator (0,89 fte.). Op 7 maart is een nieuwe algemeen medewerkster (0,55 fte.) in dienst getreden. Tot de indiensttreding van de algemeen medewerkster heeft de vrijwilligerscoördinator de donateur- en giftadministratie verzorgd.

In verband met haar zwangerschapsverlof (en aansluitende vakantie), was de vrijwilligerscoördinator niet aanwezig van 22 augustus 2005 tot half januari 2006.

Om de onderbezetting (gerekend was op 2,4 fte.) n.a.v. het zwangerschapsverlof in de laatste 3 maanden van het jaar enigszins op te vangen, heeft de algemeen medewerkster gedurende die periode 24 uur per week gewerkt, zodat het secretariaat 1,6 fte. sterk was.

Toch hebben een aantal geplande acties, met name het attenderen van frequente donateurs op de mogelijkheid tot geven per incassogiro (nog) geen doorgang gevonden. De algemeen medewerkster heeft per 1 januari 2006 een vast dienstverband aangeboden gekregen en aanvaard.

Huisvesting

In 2005 de bijna 24 jaar oude CV-ketel vervangen. Daarnaast zijn er geen noemenswaardige werkzaamheden uitgevoerd. Voor 2006 staat de dakrenovatie op de planning.

Bestuur

Het bestuur werd in 2005 versterkt door dhr. Tjallinks. Met het afscheid in oktober van voorzitter a.i., dhr. Evers, en het vertrek van dhr. van de Donk in december kwam het bestuur ultimo 2005 met vier leden onder het statutaire minimum van vijf personen. Om de zittende leden niet ongewild -moreel - tot aanblijven te verplichten, wordt een iets hoger aantal dan het statutaire minimum wenselijk geacht, zonder daarbij de werkbaarheid in gevaar te brengen. Dit leidt ertoe dat een aantal van circa acht leden als optimaal wordt beschouwd.

In 2006 wordt ingezet op het aantrekken van tenminste drie nieuwe bestuursleden. De voorkeur gaat daarbij uit naar jong gepensioneerden met een groot netwerk, die actief kunnen bijdragen (in fondsenwerving, sponsoring, netwerken MFO's enz.). Om daarbij recht te doen aan de maatschappelijke verhoudingen, wordt tevens gestreefd naar vrouwelijke participatie. Het bestuur ziet het als haar taak om de grote lijnen van beleid en uitvoering te bepalen, respectievelijk te monitoren. Om voeling te houden met de meer alledaagse gang van zaken is een Dagelijks Bestuur in het leven geroepen, bestaande uit voorzitter, secretaris en penningmeester. In 2005 werd aan bestuurslid dhr. Ruepert een reiskostenvergoeding uitgekeerd à € 297,90. Daar tegenover staat diens gift die de vergoeding ruimschoots overtreft.

Website

Half mei ging de nieuwe website online. Naast de vormgeving waren o.a. nieuw:

- de eigen ingangen voor vrijwilligers, donateurs en projectaanvragers; gerichte informatie voor elke doelgroep
- het forum voor vrijwilligers; drempelverlagend voor de potentiële vrijwilliger, extra binding met de reeds bestaande vrijwilliger en de vrijwilligers onderling
- eenvoudige formulieren om informatie aan te vragen; voor duidelijke communicatie.
- veel beeldmateriaal; de foto's spreken voor zich.
- CMS zodat vanaf elke willekeurige computer de website makkelijk geactualiseerd en aangepast kan worden (beveiligde log-in).

De nieuwe website heeft reeds vele positieve reacties gekregen. Met name het vrijwilligersforum is een succes. Ook het feit dat drie bedrijven Bouworde Nederland via internet hebben gevonden voor een kerstgift mag in zekere mate worden toegeschreven aan een 'professionele' website.

Vooruitblik

Het bestuur realiseert zich dat een verdere ontwikkeling van de inkomsten buiten de mailingacties om, essentieel zal zijn bij het terugdringen van het structurele tekort van de afgelopen jaren. Ze zal voor haar uitbreiding zoeken naar nieuwe leden met een breed netwerk, die een actieve bijdrage willen gaan leveren aan de sponsor- en fondsenwerving.

Tevens zal worden ingezet op de samenwerking met bestaande netwerken die hun eigen financiering kunnen inbrengen bij de projecten. Te denken valt hierbij aan steun vanuit stedenbanden of ROC's voor materiaal- en gereedschapskosten, financiering eigen reiskosten enz. Een aanpak op dergelijke wijze kan zowel de projecten (Bouworde-vrijwilligers die helpen op een netwerk-project), vrijwilligers (groepen uit het netwerk) als ook de financiën (uit het netwerk) een positieve stimulans te geven.

**BEGROTING VOOR
HET JAAR 2006**

FONDSSENWERVING

	<u>Begroot 2006</u>	<u>Werkelijk 2005</u>	<u>Begroot 2005</u>
Baten uit eigen fondsenwerving			
Mailingacties	138.000	133.643	132.000
Nalatenschappen	25.000	25.205	29.000
Bijdragen vrijwilligers	95.885	75.069	91.685
Overige baten	65.000	32.326	70.000
	<u>323.885</u>	<u>266.243</u>	<u>322.685</u>
Kosten eigen fondsenwerving			
(In)directe verwervingskosten	23.500	20.042	19.500
Uitvoeringskosten	28.150	23.681	23.350
	<u>51.650</u>	<u>43.723</u>	<u>42.850</u>
BESCHIKBAAR UIT FONDSSENWERVING	<u>272.235</u>	<u>222.520</u>	<u>279.835</u>
Resultaat verkoop artikelen	0	742	0
Resultaat acties derden (correctie 2003+2004)	0	8.358	0
Resultaat beleggingen	0	12.607	0
Overige baten en lasten	-1.500	-1.929	-1.400
TOTAAL BESCHIKBAAR VOOR DOELSTELLING	<u>270.735</u>	<u>242.298</u>	<u>278.435</u>
% kosten fondswerving t.o.v. baten fondswerving	15,9%	16,4%	13,3%
BESTEDINGEN			
Bouwkampen			
Verstreckte steun/subsidies	57.000	64.078	50.500
Direct verstreckte hulp	121.177	100.001	116.080
Uitvoeringskosten	108.500	109.566	134.475
TOTAAL BESTEED AAN DOELSTELLING	<u>286.677</u>	<u>273.645</u>	<u>301.055</u>
TEKORT	<u>-15.942</u>	<u>-31.347</u>	<u>-22.620</u>
	<u>270.735</u>	<u>242.298</u>	<u>278.435</u>
Tekort is onttrokken aan			
Bestemmingsreserve door bestuur bepaald	-15.942	-29.971	-22.620
Overig vrij besteedbaar vermogen	0	-1.376	0
	<u>-15.942</u>	<u>-31.347</u>	<u>-22.620</u>

Jaarrekening 2005

FINANCIERING

Financieringsstructuur

De samenstelling van het in de stichting werkzame vermogen is hierna weergegeven.

De afzonderlijke onderdelen zijn in procenten van het totale vermogen aangegeven.

	31 december 2005		31 december 2004	
	(x1000)	%	(x1000)	%
Vaste activa				
Materiële vaste activa	35	15,6	36	12,6
Beleggingen	131	58,2	193	67,5
	<u>166</u>	<u>73,8</u>	<u>229</u>	<u>80,1</u>
Vlottende activa				
Vorraden	3	1,3	3	1,0
Vorderingen	49	21,8	52	18,2
Liquide middelen	8	3,6	2	0,7
	<u>60</u>	<u>26,7</u>	<u>57</u>	<u>19,9</u>
Vlottende passiva				
Bankier	1	0,4	28	9,8
Kortlopende schulden	24	10,7	32	11,2
	<u>25</u>	<u>11,1</u>	<u>60</u>	<u>21,0</u>
Werkkapitaal	<u>35</u>	<u>15,6</u>	<u>-3</u>	<u>-1,0</u>
In de stichting werkzaam vermogen	<u>200</u>	<u>89,3</u>	<u>226</u>	<u>79,0</u>

Het werkzame vermogen wordt als volgt gefinancierd:

	31 december 2005		31 december 2004	
	(x1000)	%	(x1000)	%
Eigen vermogen	147	65,3	179	62,6
Voorzieningen	53	23,6	47	16,4
	<u>200</u>	<u>88,9</u>	<u>226</u>	<u>79,0</u>
Totaal vermogen	<u>225</u>	<u>100,0</u>	<u>286</u>	<u>100,0</u>

Liquiditeitspositie

De liquiditeit is in 2005 toegenomen met € 38.000 tegenover een afname in 2004 van € 21.000.

	<u>31 december 2005</u>	<u>31 december 2004</u>
	(x1000)	(x1000)
Voorraden	3	3
Vorderingen	49	52
Liquide middelen	8	2
	<u>60</u>	<u>57</u>
Kortlopende schulden	25	60
Liquiditeitspositie	35	-3
Liquiditeitspositie ultimo voorgaand boekjaar	<u>-3</u>	<u>18</u>
Toe- resp. afname van de liquiditeitspositie	<u>38</u>	<u>-21</u>

BALANS PER 31 DECEMBER 2005

(in euro's)

	<u>31-12-2005</u>	<u>31-12-2004</u>
ACTIVA		
MATERIËLE VASTE ACTIVA		
Bedrijfsmiddelen	35.272	36.306
BELEGGINGEN		
Effecten	130.660	193.331
VOORRADEN		
Bedrijfsvoorraden	2.599	2.941
VORDERINGEN		
Overige vorderingen en overlopende activa	49.087	52.297
LIQUIDE MIDDELEN		
	7.676	1.827
Totaal	<u>225.294</u>	<u>286.702</u>
 PASSIVA		
EIGEN VERMOGEN		
Vrij besteedbaar vermogen		
Continuïteitsreserve	68.067	68.067
Bestemmingsreserve door bestuur bepaald	41.257	71.228
Overig vrij besteedbaar vermogen	0	0
	<u>109.324</u>	<u>139.295</u>
Vastgelegd vermogen		
Fonds activa bedrijfsvoering	37.871	39.247
VOORZIENINGEN		
Verzekeringsfonds	30.558	29.234
Groot onderhoud	22.520	17.982
	<u>53.078</u>	<u>47.216</u>
KORTLOPENDE SCHULDEN		
Bankier	1.182	28.345
Overige schulden en overlopende passiva	23.839	32.599
	<u>25.021</u>	<u>60.944</u>
	<u>225.294</u>	<u>286.702</u>

STAAT VAN BATEN EN LASTEN OVER HET JAAR 2005

(in euro's)

FONDSWerving

	<u>Rekening 2005</u>	<u>Begroting 2005</u>	<u>Rekening 2004</u>
Baten uit eigen fondsenwerving			
Mailingacties	133.643	132.000	139.626
Nalatenschappen	25.205	29.000	33.732
Bijdragen vrijwilligers	75.069	91.685	62.633
Overige baten (inclusief correctie voorgaande jaren)	32.626	70.000	53.777
	<u>266.243</u>	<u>322.685</u>	<u>289.768</u>
Kosten eigen fondsenwerving			
(In)directe verwervingskosten	20.042	19.500	17.837
Uitvoeringskosten	23.681	23.350	17.121
	<u>43.723</u>	<u>42.850</u>	<u>34.958</u>
NETTO BATEN	<u>222.520</u>	<u>279.835</u>	<u>254.810</u>
Verkoop artikelen	742	0	239
TOTAAL EIGEN FONDSWerving	<u>223.262</u>	<u>279.835</u>	<u>255.049</u>
Aandeel acties van derden (correctie voorgaande jaren)	8.358	0	0
BESCHIKBAAR UIT FONDSWerving	<u>231.620</u>	<u>279.835</u>	<u>255.049</u>
Resultaat beleggingen	12.607	0	5.139
Overige baten en lasten	-1.929	-1.400	-1.534
TOTAAL BESCHIKBAAR VOOR DOELSTELLING	<u>242.298</u>	<u>278.435</u>	<u>258.654</u>
% kosten fondswerving t.o.v. baten fondswerving	16,4%	13,3%	12,1%
BESTEDINGEN			
Bouwkampen			
Verstrekke steun/subsidies	64.078	50.500	74.644
Direct verstrekke hulp	100.001	116.080	89.522
Uitvoeringskosten	109.566	134.475	119.793
TOTAAL BESTEED AAN DOELSTELLING	<u>273.645</u>	<u>301.055</u>	<u>283.959</u>
TEKORT	-31.347	-22.620	-25.305
	<u>242.298</u>	<u>278.435</u>	<u>258.654</u>
Tekort is onttrokken aan			
Bestemmingsreserve door bestuur bepaald	-29.971	-13.500	-22.819
Overig vrij besteedbaar vermogen	-1.376	-9.120	-2.486
	<u>-31.347</u>	<u>-22.620</u>	<u>-25.305</u>

KASSTROOMOVERZICHT

(in euro's)

	2005	2004
Kasstroom uit operationele activiteiten		
Tekort	-31.347	-25.305
Aanpassingen voor:		
Afschrijvingen	6.663	6.292
Toename voorzieningen	5.862	5.891
Koersresultaat en verkoop effecten	62.671	-5.139
Aanpassingen werkkapitaal		
Afname voorraden	342	193
Af- resp. toename vorderingen	3.210	-27.787
Af- resp. toename overige schulden	-8.760	3.553
Kasstroom uit operationele activiteiten	38.641	-42.302
Kasstroom uit investeringsactiviteiten		
Investeringen in materiële vaste activa	-5.629	-4.000
Desinvesteringen in materiële vaste activa	0	0
Kasstroom uit investeringsactiviteiten	-5.629	-4.000
Toe- resp. afname geldmiddelen	33.012	-46.302

GRONDSLAGEN VOOR DE FINANCIËLE VERSLAGGEVING

ALGEMEEN

De jaarverslaggeving is opgesteld overeenkomstig de Richtlijn fondsenwervende instellingen.

WAARDERINGSGRONDSLAGEN

Materiële vaste activa

De gebouwen worden gewaardeerd tegen aanschaffingswaarde onder aftrek van afschrijvingen, welke gebaseerd zijn op de aanschafwaarde.

De inventaris wordt gewaardeerd tegen aanschaffingswaarde onder aftrek van afschrijvingen, welke gebaseerd zijn op de economische levensduur.

Beleggingen

De beleggingen worden gewaardeerd tegen beurskoers per balansdatum.

Voorraden

De voorraden worden gewaardeerd tegen kostprijs.

Overige activa en passiva

De overige activa en passiva worden gewaardeerd tegen nominale waarde.

GRONDSLAGEN VOOR RESULTAATBEPALING

Baten

Als baten worden verantwoord de giften en bijdragen welke betrekking hebben op het boekjaar. Baten uit nalatenschappen worden opgenomen in het boekjaar waarin de omvang betrouwbaar kan worden vastgesteld.

Kosten

De kosten worden vastgesteld op basis van historische kostprijs.

Afschrijvingen

Gebouwen	3% - 10% van de aanschafwaarde
Inventaris	20% - 33% van de aanschafwaarde

TOELICHTING OP DE BALANS PER 31 DECEMBER 2005

(in euro's)

ACTIVA

MATERIËLE VASTE ACTIVA

Bedrijfsmiddelen

Het verloop van de bedrijfsmiddelen in 2005 is als volgt weer te geven:

	Totaal	Gebouwen en terreinen	Inventaris
Boekwaarde 1-1-2005	36.306	25.367	10.939
Investerings	5.629	5.629	0
Desinvesteringen	0	0	0
Afschrijvingen	6.663	2.708	3.955
Boekwaarde 31-12-2005	<u>35.272</u>	<u>28.288</u>	<u>6.984</u>
Aanschafwaarde 31-12-2005	99.559	78.682	20.877
Cumulatieve afschrijvingen	64.287	50.394	13.893
Boekwaarde 31-12-2005	<u>35.272</u>	<u>28.288</u>	<u>6.984</u>

De verzekerde herbouwwaarde van de gebouwen bedraagt € 828.800,-
Een recente taxatie van de onderhandse verkoopwaarde is niet beschikbaar.
De verzekerde nieuwwaarde van de inventaris bedraagt € 59.000,-

BELEGGINGEN

	31-12-2005	31-12-2004
Effecten		
Aandelen Rorento	<u>130.660</u>	<u>193.331</u>

VOORRADEN

Bedrijfsvoorraden

Schriftelijke acties	1.928	1.922
Voorlichtingsmateriaal	425	425
Recrutering	246	594
	<u>2.599</u>	<u>2.941</u>

VORDERINGEN

Overige vorderingen en overlopende activa

Legaten en schenkingen	39.690	47.644
Bouwordesecretariaten	2.514	331
Pensioenlasten	1.927	0
Nog te ontvangen projectsteun	2.500	0
Nog te ontvangen huur	1.015	594
Nog te ontvangen ziekengelduitkering	0	1.467
Overige	1.441	2.261
	<u>49.087</u>	<u>52.297</u>

LIQUIDE MIDDELEN	<u>31-12-2005</u>	<u>31-12-2004</u>
Roparco, spaarrekening	693	677
Rabobank, rekening-courant	4.285	874
F. van Lanschot, rekening-courant	2.567	70
Kas	131	206
	<u>7.676</u>	<u>1.827</u>

EIGEN VERMOGEN

	<u>2005</u>	<u>2004</u>
Vrij besteedbaar vermogen		

Continuïteitsreserve

Deze reserve is gevormd om bij ernstige financiële tegenslagen, zowel de kosten van de bouwkampen, alsook de personeelslasten en andere noodzakelijke kosten gedurende enige tijd te kunnen bestrijden.

Saldo 1 januari	68.067	68.067
Mutatie boekjaar	<u>0</u>	<u>0</u>
Saldo 31 december	<u>68.067</u>	<u>68.067</u>

Bestemmingsreserve door bestuur bepaald

Uitbreiding internationale activiteiten

Het bestuur heeft een gedeelte van het vrij besteedbaar vermogen gereserveerd om vrijwilligers te kunnen uitzenden naar hulpprojecten, met name in Oost-Europese landen, die anders bij gebrek aan financiële middelen niet gerealiseerd zouden kunnen worden. Tevens is deze reservering bedoeld om de stichting en instandhouding van nieuwe nationale Bouworde-organisaties mogelijk te maken. Daar waar dit nodig is voor de verbetering van de organisatie van de bouwkampen, kunnen deze middelen ook worden aangewend voor noodzakelijke kosten van technische begeleiding, gereedschap en materiaal.

Saldo 1 januari	71.228	94.047
Bestemming resultaat boekjaar	<u>-29.971</u>	<u>-22.819</u>
Saldo 31 december	<u>41.257</u>	<u>71.228</u>

Overig vrij besteedbaar vermogen

Saldo 1 januari	0	0
Bestemming resultaat boekjaar	<u>-1.376</u>	<u>-2.486</u>
Van fonds activa bedrijfsvoering	1.376	2.486
Saldo 31 december	<u>0</u>	<u>0</u>

VASTGELEGD VERMOGEN

	2005	2004
Fonds activa bedrijfsvoering		

Dit betreft het deel van het eigen vermogen dat niet vrij kan worden besteed, omdat daarmee activa voor bedrijfsvoering zijn gefinancierd.

Saldo 1 januari	39.247	41.733
Per saldo desinvesteringen in activa voor bedrijfsvoering	-1.376	-2.486
Saldo 31 december	37.871	39.247

VOORZIENINGEN

Verzekeringsfonds

Dit fonds is gevormd om, onder bepaalde voorwaarden, ziektekosten te vergoeden aan Nederlandse kampdeelnemers, die voor specifieke risico's zelf niet verzekerd zijn. Tegenover uitkeringen uit dit fonds, staan toevoegingen in de vorm van jaarlijks vast te stellen premies. In 2005 bedroeg deze premie € 0,18 per vrijwilliger per dag.

Saldo 1 januari	29.234	27.881
Toegevoegde premies	1.324	1.353
Uitkeringen	0	0
Saldo 31 december	30.558	29.234

Groot onderhoud

Deze voorziening is gevormd voor de gelijkmatige kostenverdeling over toekomstige jaren betreffende het groot onderhoud van het pand.

Saldo 1 januari	17.982	13.444
Dotatie boekjaar	4.538	4.538
Kosten t.l.v. voorziening	0	0
Saldo 31 december	22.520	17.982

KORTLOPENDE SCHULDEN

Bankier

Postbank, rekening-courant	1.182	28.345
----------------------------	-------	--------

De stichting heeft een kredietfaciliteit van € 65.000 bij Postbank.

Overige schulden en overlopende passiva

Pensioenlasten	0	12.593
Loonbelasting, premie volksverzekeringen	4.295	4.784
Reservering vakantiegeld (incl. sociale lasten)	3.915	2.925
Accountants- en administratiekosten	2.723	3.764
Rente	860	1.233
Kosten drukwerk	2.816	988
Porti e.d.	1.922	1.720
Reis- en verblijfkosten	565	1.383
Vooruit ontvangen huur	525	0
Nog uit te betalen spaarloon	204	0
Afrekening ziekengeldverzekering 2005	456	0
Overige	5.558	3.209
	23.839	32.599

TOELICHTING OP DE STAAT VAN BATEN EN LASTEN OVER 2005

(in euro's)

FONDSENWERVING

Baten uit eigen fondsenwerving

In de overige baten is een correctie uit voorgaande jaren begrepen van negatief € 8.358. Dit betreft het in 2003 en 2004 ontvangen geld van de Coins for Care actie. Deze inkomsten zijn in de betreffende jaren gepresenteerd onder de overige baten uit eigen fondsenwerving, terwijl dit een actie van derden betreft. In 2005 is dit alsnog gecorrigeerd.

	<u>Rekening 2005</u>	<u>Begroting 2005</u>	<u>Rekening 2004</u>
Kosten eigen fondsenwerving			
<u>(In)directe verwervingskosten</u>			
Kosten drukwerk	6.373	7.000	6.373
Portikosten	10.316	10.000	9.699
Kosten betalingsverkeer	1.116	1.500	1.288
Diverse kosten	2.273	1.000	477
	<u>20.042</u>	<u>19.500</u>	<u>17.837</u>

Aandeel in acties derden (correctie voorgaande jaren)

Voor een toelichting wordt verwezen naar bovenstaande toelichting op de baten uit eigen fondsenwerving.

Resultaat beleggingen

Koersresultaat effecten Rorento	<u>12.607</u>	<u>0</u>	<u>5.139</u>
---------------------------------	---------------	----------	--------------

Overige baten en lasten

Intrest en bankkosten	<u>-1.929</u>	<u>-1.400</u>	<u>-1.534</u>
-----------------------	---------------	---------------	---------------

BESTEDINGEN

Bouwkampen

Verstreckte steun/subsidies

Steun projecten solidariteitsfonds	50.749	37.000	60.953
Verstreckte subsidies ten behoeve van uitbreiding internationale activiteiten	13.329	13.500	13.691
	<u>64.078</u>	<u>50.500</u>	<u>74.644</u>

Direct verstrekte hulp

Reiskosten vrijwilligers	96.845	110.580	86.656
Verzekeringskosten vrijwilligers	2.501	3.500	2.556
Overige kosten vrijwilligers	655	2.000	310
	<u>100.001</u>	<u>116.080</u>	<u>89.522</u>

De directe kosten vrijwilligers zijn geen uitvoeringskosten van de eigen organisatie, omdat er geen vaste groep van vrijwilligers is. Per project worden steeds andere vrijwilligers uitgezonden.

TOELICHTING OP DE UITVOERINGSKOSTEN

	Rekening 2005		Begroting 2005	Rekening 2004
	Bouw- kampen	Fondsen- werving	Totaal	Totaal
Salarissen/sociale lasten	72.006	15.117	87.123	100.000
Pensioenlasten	4.079	0	4.079	4.000
Overige personeelskosten	1.140	544	1.684	1.275
Reis- en verblijfkosten	1.966	525	2.491	7.000
Huisvestingskosten	-1.699	-566	-2.265	1.500
Kantoorkosten	14.786	3.038	17.824	22.650
Bestuurskosten	732	0	732	500
Overige algemene kosten	16.556	5.023	21.579	20.900
	<u>109.566</u>	<u>23.681</u>	<u>133.247</u>	<u>157.825</u>

	Rekening 2005	Begroting 2005	Rekening 2004
Salarissen/sociale lasten			
Gemiddeld aantal personeelsleden	2,7	2,7	2,3
Bezoldiging bestuurders	0	0	0
Leningen, voorschotten en garanties verstrekkt aan bestuurders en toezichthouders	0	0	0

Huisvestingskosten

Kosten pand	4.835	10.000	4.728
Afschrijving pand	2.708	2.200	2.192
Energie	2.551	2.300	2.404
Dotatie voorziening groot onderhoud	4.538	4.500	4.538
	<u>14.632</u>	<u>19.000</u>	<u>13.862</u>
Ontvangen huur	18.784	19.500	18.907
Af: kosten verhuur	1.887	2.000	1.785
	<u>16.897</u>	<u>17.500</u>	<u>17.122</u>
	<u>-2.265</u>	<u>1.500</u>	<u>-3.260</u>

Kantoorkosten

Drukwerk	1.785	3.450	1.561
Portikosten	2.808	5.000	4.106
Telefoonkosten	5.568	6.400	5.977
Kantoorbehoeften	1.715	2.250	2.090
Onderhoud inventaris	1.993	850	422
Afschrijving inventaris	3.955	4.250	4.100
Diverse	0	450	0
	<u>17.824</u>	<u>22.650</u>	<u>18.256</u>

Bestuurskosten

Kosten vergaderingen	<u>732</u>	<u>500</u>	<u>450</u>
----------------------	------------	------------	------------

TOELICHTING OP SPLITSING UITVOERINGSKOSTEN TUSSEN BOUWKAMPEN EN FONDSENWERVING

Algemeen

De fondsenwervingsactiviteiten van de Stichting bestaan met name uit het vier maal jaarlijks toezenden van het contactblad aan het bestand donateurs en sympathisanten. De hiermee gemoeide kosten zijn voor een belangrijk deel direct van aard, zoals de kosten van het drukken van het blad en portiekosten. Ook zijn hier verantwoord de kosten van fotomateriaal, etcetera.

Salarissen en sociale lasten

De verzending van contactblad, het beheer van het donateursbestand en de administratie van de giften maken deel uit van de werkzaamheden van de parttime algemeen medewerker. De salariskosten en sociale lasten van deze parttime kracht zijn voor 100% ten laste van de Fondsenwerving gebracht.

Overige personeelskosten

Ten laste van de Fondsenwerving zijn hier opgevoerd de kosten voor een ARBO-dienstabonnement alsmede de kosten ziekengeldverzekering ten bate van genoemde parttime-kracht.

Huisvestingskosten

Op grond van de fysieke beslagname van kantoorruimte, wordt 25% van de huisvestingskosten ten laste van de Fondsenwerving gebracht.

Kantoorkosten

De Fondsenwerving deelt voor 25% mee in de post afschrijving en onderhoud apparatuur, dit op grond van dezelfde redenatie als onder huisvestingskosten vermeld. De overige kantoorkosten worden op basis van geschat verbruik toegerekend.

Overige algemene kosten

Deze zijn direct ten laste gebracht van de Fondsenwerving dan wel Bouwkampen, dan wel, voor zover op beide betrekking hebbend, voor 25% ten laste van de Fondsenwerving gebracht. Op grond van het aantal op het secretariaat werkzame personen (3) tenslotte, wordt 1/3 deel van de kosten huishouding ten laste van de Fondsenwerving gebracht.

VERSCHILLENANALYSE REKENING VERSUS BEGROTING

STAAT VAN BATEN EN LASTEN \ Baten uit eigen fondsenwerving:

Bijdragen vrijwilligers	<u>Werkelijk 2005</u>	<u>Begroot 2005</u>	<u>Vershil</u>
	75.069	91.685	-16.616

In de Begroting 2005 was uitgegaan van 525 deelnemende vrijwilligers. Dit aantal viel met 430 vrijwilligers lager uit, waardoor ook de inkomsten uit de zogenaamde 'kambijdragen' minder zijn.

Overige baten	<u>Werkelijk 2005</u>	<u>Begroot 2005</u>	<u>Vershil</u>
	32.326	70.000	-37.674

Door omstandigheden was in 2005 minder dan in voorgaande jaren, tijd beschikbaar voor het actief aanvragen van externe financiering. Hierdoor zijn de betreffende inkomsten lager dan begroot.

STAAT VAN BATEN EN LASTEN \ Bestedingen \ bouwkampen:

Verstrekke steun/subsidies	<u>Werkelijk 2005</u>	<u>Begroot 2005</u>	<u>Vershil</u>
	64.078	50.500	-13.578

De post verstrekke steun projecten (€ 50.749,-) valt € 13.749,- hoger uit dan begroot (€ 37.000,-).

Dit houdt o.a. verband met doelgebonden inkomsten van à € 10.000,- ten bate van Polen, waardoor er in totaal € 8.862,- meer dan begroot werd uitgegeven t.l.v. de rekening projectsteun Polen.

N.a.v. het uitvallen van het grootste deel van de projecten in Kroatië, zijn er 'last-minute' extra projecten georganiseerd in Bosnië om zo de vrijwilligers een alternatief te kunnen bieden. Om dit te kunnen realiseren was extra projectsteun aan de orde à € 3.848,-. Mede hierdoor kwam de rekening 'projectsteun overig' € 4.696,- hoger uit dan begroot.

Tevens waren er in 2005 doelgebonden inkomsten à € 3.800,- ten bate van Rusland, waardoor € 1.175,- meer dan begroot werd uitgegeven t.l.v. de rekening projectsteun Rusland.

Direct verstrekke hulp	<u>Werkelijk 2005</u>	<u>Begroot 2005</u>	<u>Vershil</u>
	100.001	116.080	-15.393

De post direct verstrekke hulp bestaat voor het grootste deel uit reis- en verzekeringskosten van vrijwilligers. In 2005 namen minder vrijwilligers deel aan een bouwkamp dan gepland, waardoor er ook minder aan genoemde zaken besteed werd.